

2024 m. bendrojo priėmimo į Lietuvos aukštąsias mokyklas apžvalga

Apžvalgą parengė LAMA BPO

**TURINYS**

Anotacija.....	3
Bendroji informacija.....	4
Stojančiųjų skaičius ir jų pasirengimas	5
Stojančiųjų prioritetai	15
Priimtųjų į pirmąją pakopą skaičiaus raida pagal švietimo sritis	19
Įstojusiųjų konkursiniai balai.....	20
Stojančiųjų pasirinkimai	26
Priimtųjų į aukštąsias mokyklas skaičiai	26
IT specialistų rengimas	33
Inžinerija ir technologijos.....	33
Menai	34
Priėmimas į žemės ūkio mokslų studijų kryptių grupės studijų programas.....	34
Priėmimas į ugdymo studijų kryptių grupės studijų programas	35
Priėmimas į socialinių mokslų studijų programas	36
Priėmimas į verslo ir viešosios vadybos studijų programas	37
Antroji konkursinė eilė	37
100 balų valstybinių brandos egzaminų įvertinimus gavę stojantieji.....	38
Studijų programos	38
Populiariausios studijų programos.....	39
IŠVADOS	42



Anotacija

2024 m. bendrojo priėmimo į Lietuvos aukštąsias mokyklas apžvalgoje pateikiami 2024 m. vykusio pagrindinio priėmimo ir dviejų papildomo priėmimo į pirmosios pakopos ir vientisąsias studijas etapų rezultatai, fiksuoti rugpjūčio 29 d. Joje pateikiami duomenys lyginami su 2023 m. priėmimo rezultatais, o retrospektyvinei analizei pasitelkiami 2010–2024 m. duomenys. Pateikiama ir Eurostat duomenų. Apžvalgoje pristatomi duomenys tiek pagal atskiras aukštąsias mokyklas, tiek pagal studijų krypčių grupes ir švietimo sritis, aptariama priėmimo į atskiras studijų krypčių grupes raida, atskirų savivaldybių abiturientų aktyvumas stojant į aukštąsias mokyklas, jų atitiktis priėmimo reikalavimams. Pateikiami pagrindiniai priėmimo į trumposios pakopos ir profesines studijas (mokytojo) duomenys.

1 lentelė. Lyginamieji duomenys

Rodiklis	2024	2023	2022	2021
Stojimo metų brandos atestatus gavusiųjų skaičius:	24 024	23 520	23 255	23 202
iš jų bendrojo ugdymo mokyklose	20 379	20 118	19 979	19 690
iš jų profesinio mokymo įstaigose	3 645	3 402	3 276	3 512
Skirta valstybės finansuojamų (vf) ir studijų stipendijų (vnf / st) vietų:	12 856	12 767	12 556	12 692
iš jų universitetams	8 771	8 700	8 336	8 360
iš jų kolegijoms	4 085	4 067	4 220	4 332
Pateikusių prašymus ir turinčių brandos atestatą bei bent vieną pageidavimą skaičius:	26 137	27 547	26 176	26 442
iš jų stojimo metais baigė bendrojo ugdymo mokyklas (BUM)	12 497	13 631	13 370	13 185
dalis nuo stojimo metų BUM abiturientų, %	61,3 %	67,8 %	66,9 %	67 %
iš jų stojimo metais baigė profesinio mokymo įstaigas (PMĮ)	64	89	105	104
dalis nuo stojimo metų PMĮ abiturientų, %	1,8 %	2,6 %	3,2 %	3 %
Konkurse dalyvavusių ir turinčių teisę į vf ir vnf / st studijų vietas skaičius:	18 355	16 012	14 038	15 934
iš jų einamųjų metų atestatus turinčių asmenų	11 230	10 143	8 364	10 058
Priėmimo dalyvavusių studijų programų skaičius	594	608	599	610
Studijų programų, į kurias priėmimas įvyko, skaičius	565	572	565	569
Sudarytų studijų sutarčių dėl valstybės finansuojamų ir su studijų stipendijomis vietų skaičius:	12 467	12 339	11 713	12 560
iš jų universitetuose	8 560	8 517	8 050	8 350
iš jų kolegijose	3 907	3 822	3 663	4 210
Sudarytų sutarčių dėl valstybės nefinansuojamų studijų vietų skaičius:	6 488	8 248	7 449	6 209
iš jų universitetuose	2 929	2 668	2 491	2 229
iš jų kolegijose	3 559	5 580	4 958	3 980
Stojimo metų bendrojo ugdymo mokyklų abiturientų sudarytų sutarčių dėl vf ir vnf / st vietų skaičius:	8 486	8 253	7 185	8 350
dalis nuo stojimo metų BUM abiturientų, %	41,6 %	41 %	36 %	42,4 %
Stojimo metų BUM abiturientų visų sudarytų sutarčių skaičius:	10 607	12 259	11 541	11 496
dalis nuo stojimo metų BUM abiturientų, %	52 %	60,9 %	57,8 %	58,4 %
Priėmimo metų abiturientų, turinčių bent vieną 100 balų valstybinio brandos egzamino įvertinimą, sudarytų studijų sutarčių skaičius	968	1 042	760	1250
Pasirašyta sutarčių į ugdymo studijų krypčių grupės studijų programas:	1 381	1 434	1 084	989
iš jų į vf ir vnf / st vietas	733	738	621	626

Bendroji informacija

Bendrąjį priėmimą į Lietuvos aukštąsias mokyklas aukštųjų mokyklų įgaliojimu atlieka Lietuvos aukštųjų mokyklų asociacija bendrajam priėmimui organizuoti (LAMA BPO). Priėmimą procesą finansuoja pačios aukštosios mokyklos. Priėmimui naudojama valstybės informacinės sistemos statusą turinti LAMA BPO sukurta Bendrojo priėmimo informacinė sistema (BPIS). Ši sistema naudojama ir priėmimui į profesinio mokymo įstaigas, priėmimą į jas finansuoja VŠĮ „Mokausi Lietuvoje“.

Kelių šimtų šalies stojančiųjų ir praktiškai visų asmenų, atvykstančių iš trečiųjų šalių, priėmimą aukštosios mokyklos atlieka tiesiogiai, todėl pateikiamoje apžvalgoje šios kategorijos duomenų analizės nėra. Bendrojo priėmimo metu priimama iki 90 proc. visų pirmosios pakopos ir vientisųjų studijų studentų. Tiesioginio priėmimo metu aukštosioms mokykloms sudaryta galimybė stojančiųjų duomenis įvesti į BPIS. 17 aukštųjų mokyklų įvedė 442 stojančiųjų duomenis LAMA BPO patikrai. Šiems stojantiejiems apskaičiuoti konkursiniai balai pagal Konkursinės eilės tvarkos aprašą ir aukštųjų mokyklų priėmimo taisykles.

Bendrajame priėmime 2024 m. dalyvavo 32 aukštosios mokyklos (14 universitetų – 11 valstybinių ir 3 privatūs, 18 kolegijų – 12 valstybinių ir 6 privačios). Liepos 1 d. prie Kauno kolegijos (KK) buvo prijungta Alytaus kolegija (AK), prie Vilniaus kolegijos (VK) – Vilniaus technologijų ir dizaino kolegija (VTDK), o prie Kauno technikos kolegijos (KTK) prijungus Kauno miškų ir aplinkos inžinerijos kolegiją (KMAIK) ji tapo Lietuvos inžinerijos kolegija (LIK). Nuo rugsėjo 1 d. AK studentai tapo KK studentais, VTDK – VK studentais, KTK ir KMAIK – LIK studentais. Taip pat bendrajame priėmime dalyvavo 47 profesinio mokymo įstaigos ir 2 kolegijos.

2024 m. bendrojo priėmimo į aukštąsias mokyklas metu LAMA BPO prašymus pateikė ir bent vieną pageidavimą įrašė 26 137 brandos atestatą turintys asmenys (2023 m. – 27 547) (1 lentelė). Mokslo ir studijų įstatymo nustatytus reikalavimus, Švietimo, mokslo ir sporto ministro nustatytus minimalius rodiklius ir mažiausią stojamąjį konkursinį balą valstybės finansuojamoms vietoms užimti ar studijų stipendijai gauti pagal pateiktus pageidavimus tenkino 18 355 asmenys (2023 m. – 16 012). Kadangi buvo skirtos 12 856 valstybės finansuojamos vietos, konkurencija dėl jų buvo didelė beveik visose studijų kryptyse. Po bendrojo priėmimo konkursų studijų sutartis su aukštosiomis mokyklomis pasirašė 18 955 stojantieji (2023 m. – 20 587), iš jų 12 467 – dėl valstybės finansuojamų vietų (2023 m. – 12 339).

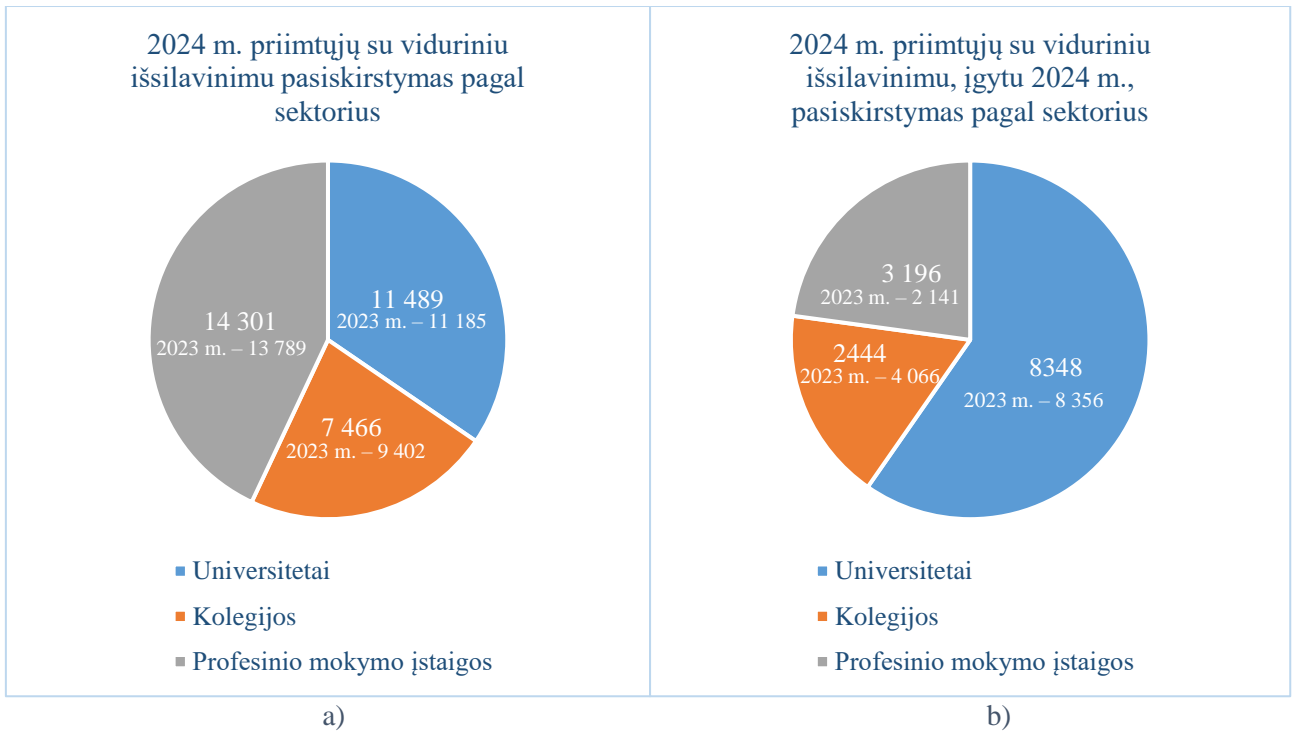
Lietuvos abiturientų jau nemažėja. Bendrojo ugdymo mokyklose šiemet įteikti 20 379 brandos atestatai (2023 m. – 20 118), profesinio mokymo įstaigose – 3 645 (2023 m. – 3 402). Šių metų abiturientų, stojusių į Lietuvos aukštąsias mokyklas, mokymosi pasiekimai geresni, todėl šiemet studijų sutartis dėl valstybės finansuojamų vietų pasirašė 8 486 šių metų abiturientai, kai pernai tokių sutarčių buvo sudaryta 8 253. Iš viso šių metų abiturientai sudarė 10 607 studijų sutartis (2023 m. – 12 259), taigi, mažiau negu pernai, nes nuo šių metų į valstybės nefinansuojamas studijų vietas galėjo pretenduoti tik asmenys, atitinkantys tokius pačius kaip ir valstybės finansuojamų vietų reikalavimus.

Šiemet pirmieji metai, kai priėmimas vyko pagal dvi konkursines eiles: pirmoji buvo įprasta kaip kasmet, o antrąją konkursine eile galėjo pasinaudoti asmenys, atitinkantys Mokslo ir studijų įstatymu nustatytus socialinės dimensijos kriterijus. Iš į valstybės finansuojamas vietas pagal šią eilę pakviestų 305 asmenų studijų sutartis pasirašė 283 asmenys.

Į trumposios pakopos studijų programas šiemet studijų sutartis sudarė 51 stojantysis (2023 m. – 37), kurie studijuos Kauno kolegijoje, Lietuvos inžinerijos kolegijoje, Panevėžio kolegijoje, SMK aukštojoje mokykloje, Šiaulių valstybinėje kolegijoje ir Vilniaus kolegijoje. Studentų šiemet buvo priimta į informatikos inžinerijos, programų sistemų, elektros inžinerijos, mechanikos inžinerijos, elektronikos inžinerijos, informacijos sistemų studijų kryptų grupių studijų programas.

Šiais metais į BPIS iš Studentų registro įkelti 465 (2023 m. – 500) stojančiųjų į pedagogų profesines studijas duomenys. Priėmimą į profesines studijas vykdo penki universitetai (KTU, KU, MRU, VDU, VU), šiose studijose rengiantys mokytojus. Šiems universitetams sukurtos aplikacijos stojančiųjų duomenų patikrinimui ir bendrojo ugdymo dalykų grupės priskyrimui.

Priėmimas lygiagrečiai vyko ir į profesinio mokymo įstaigas. 1 pav. parodyta, kaip iki mokslo metų pradžios priimtų asmenų skaičius pasiskirstė per visus tris sektorius. Profesinio mokymo sektoriaus santykinė dalis visų priimtųjų su viduriniu išsilavinimu, palyginti su 2023 m., padidėjo 4 proc., 3 proc. padaugėjo priimtųjų į universitetus. Labai pakito 2024 m. abiturientų pasirinkimai. 2024 m. abiturientų profesinio mokymo sektoriuje padaugėjo pusantrą karto, kolegijų sektoriuje atvirkščiai, sumažėjo 40 proc.



1 pav. 2024 m. priimtųjų pasiskirstymas pagal sektorius

Stojančiųjų skaičius ir jų pasirengimas

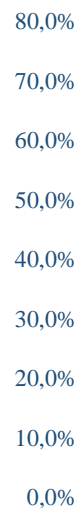
Įstoti į šalies aukštąsias mokyklas šiemet siekė 61,3 proc. bendrojo ugdymo mokyklų abiturientų (2023 m. – 67,8 proc.) (2 pav. a, b). Į universitetus ir kolegijas įstojo 10 607 arba 52 proc. šių metų Lietuvos bendrojo ugdymo mokyklų abiturientų (2023 m. – 12 259 arba 60,9 proc.). Šiemet įstoti į aukštąsias mokyklas bandė 64 asmenys, vidurinį išsilavinimą šiais metais įgiję profesinio mokymo įstaigose, įstojo 22 arba 0,6 proc. visų profesinio mokymo įstaigų 2024 m. absolventų (2 pav. c, d).

a) Bendrojo ugdymo



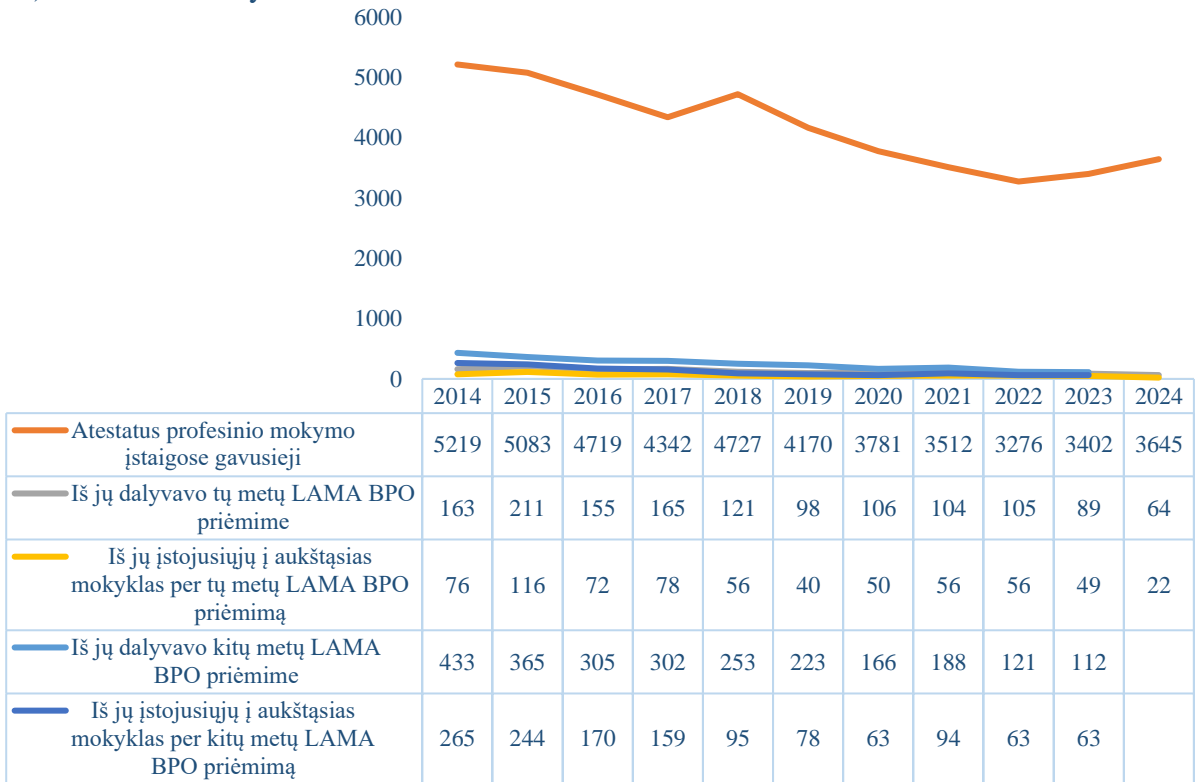
	2014	2015	2016	2017	2018	2019	2020	2021	2022	2023	2024
— Bendrojo ugdymo mokyklų abiturientai	28767	27738	24581	23787	23640	21988	20879	19690	19979	20118	20379
— Iš jų dalyvavo tų metų LAMA BPO priėmimo	21306	20003	16661	16066	15017	14170	13453	13185	13365	13631	12497
— Iš jų įstojusiujų į aukštąsias mokyklas per tų metų LAMA BPO priėmimą	18532	17427	14857	13883	12758	11918	11298	11496	11541	12259	10607
— Iš jų dalyvavo kitų metų LAMA BPO priėmimo	3670	3651	3315	3521	3640	3806	2669	2702	2764	2526	
— Iš jų įstojusiujų į aukštąsias mokyklas per kitų metų LAMA BPO priėmimą	2304	2621	2224	2551	2459	2658	1923	2041	2119	1953	

b) Bendrojo ugdymo

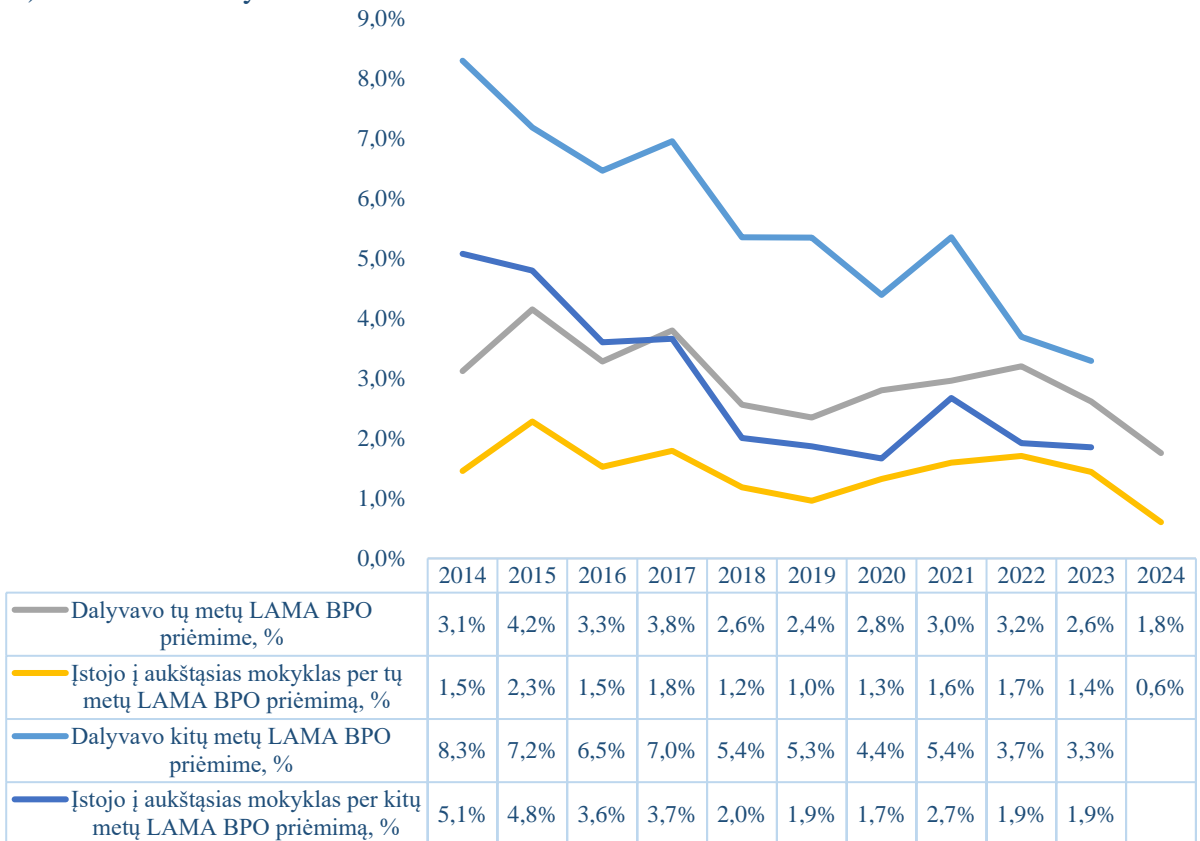


	2014	2015	2016	2017	2018	2019	2020	2021	2022	2023	2024
— Dalyvavo tų metų LAMA BPO priėmimo, %	74,1%	72,1%	67,8%	67,5%	63,5%	64,4%	64,4%	67,0%	66,9%	67,8%	61,3%
— Įstojo į aukštąsias mokyklas per tų metų LAMA BPO priėmimą, %	64,4%	62,8%	60,4%	58,4%	54,0%	54,2%	54,1%	58,4%	57,8%	60,9%	52,0%
— Dalyvavo kitų metų LAMA BPO priėmimo, %	12,8%	13,2%	13,5%	14,8%	15,4%	17,3%	12,8%	13,7%	13,8%	12,6%	
— Įstojo į aukštąsias mokyklas per kitų metų LAMA BPO priėmimą, %	8,0%	9,4%	9,0%	10,7%	10,4%	12,1%	9,2%	10,4%	10,6%	9,7%	

c) Profesinio mokymo



d) Profesinio mokymo



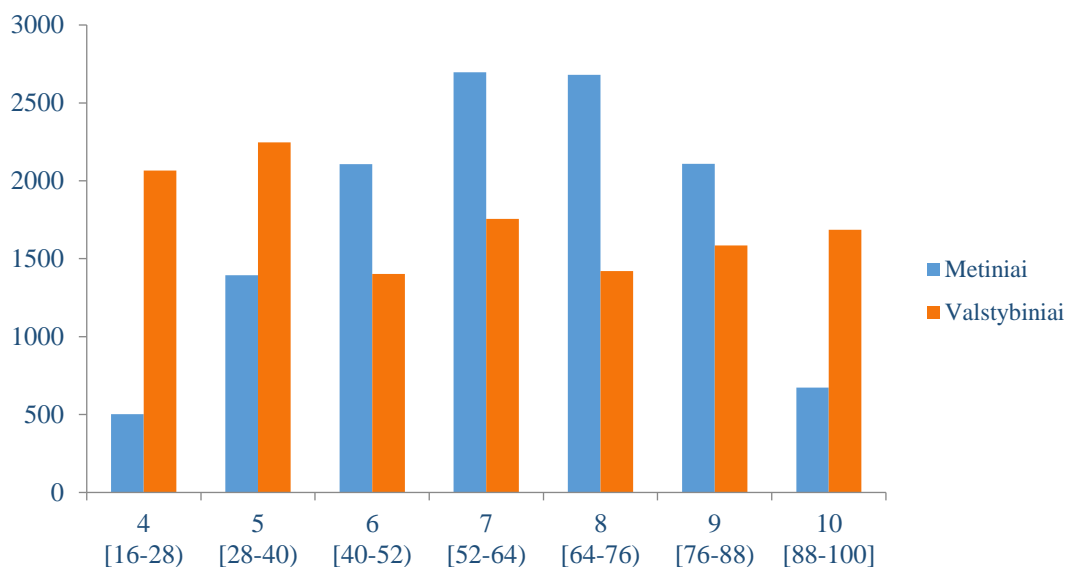
2 pav. Bendrojo ugdymo mokyklų abiturientų ir profesinio mokymo įstaigų absolventų dalyvavimas bendrajame priėmime į aukštąsias mokyklas

Šiais metais valstybinius brandos egzaminus (VBE) laikyti pasirinko 27 242 asmenys (2023 m. rudens duomenimis) (2 lentelė). Pasirinkusių laikyti matematikos, anglų kalbos ir lietuvių kalbos ir literatūros VBE santykinė dalis šiais metais šiek tiek padidėjo, taip pat padaugėjo pasirinkusių chemijos ir fizikos dalykų VBE, truputį sumažėjo pasirinkusių informacinių technologijų VBE.

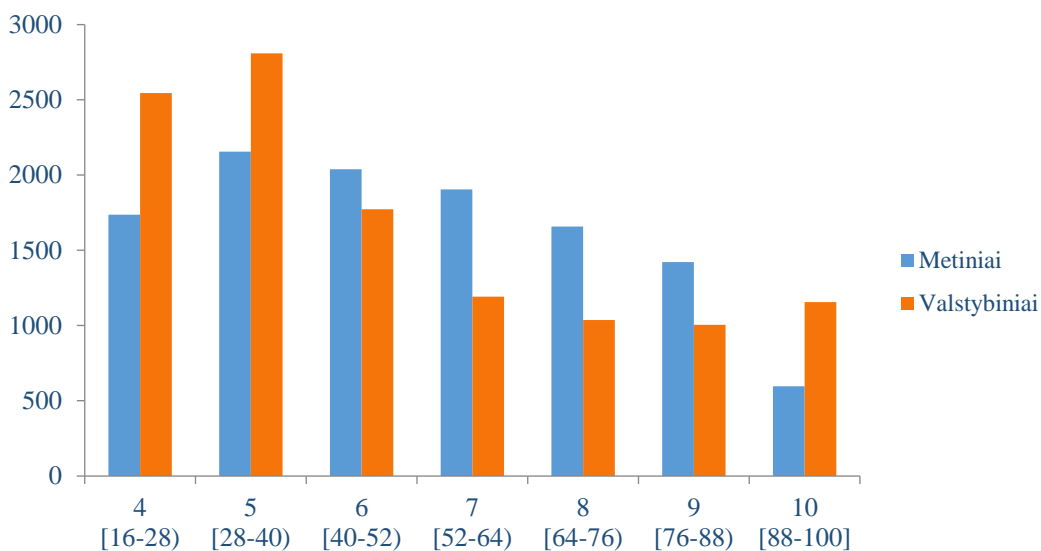
2 lentelė. Valstybinių brandos egzaminų rinkimasis (NŠA duomenys)

Valstybinis brandos egzaminas	2021 m.		2022 m.		2023 m.		2024 m.	
Lietuvių kalba ir literatūra	17099	62,09%	17481	63,20%	17365	62,80%	17299	63,50%
Anglų	18318	66,51%	18527	67,01%	18259	66,10%	17924	65,80%
Istorija	8477	30,78%	8201	29,66%	8138	29,46%	8038	29,51%
Matematika	16703	60,65%	16807	60,78%	16520	59,80%	16541	60,72%
Biologija	6436	23,37%	6873	24,85%	6767	24,50%	6539	24,00%
Chemija	1365	4,95%	1309	4,73%	1429	5,17%	1661	6,10%
Fizika	2572	9,33%	2482	8,97%	2275	8,23%	2394	8,79%
Informacinės technologijos	2560	9,29%	2805	10,14%	2808	10,16%	2618	9,61%
Geografija	3451	12,53%	4154	15,02%	4589	16,60%	4342	15,94%
Rusų	2027	7,36%	2111	7,63%	2047	7,40%	1960	7,19%
Prancūzų	33	0,11%	48	0,17%	34	0,12%	26	0,10%
Vokiečių	107	0,39%	121	0,43%	86	0,12%	85	0,31%
Lenkų kalba							615	2,26%
Iš viso	27539	100%	27648	100%	27621	100%	27242	100%

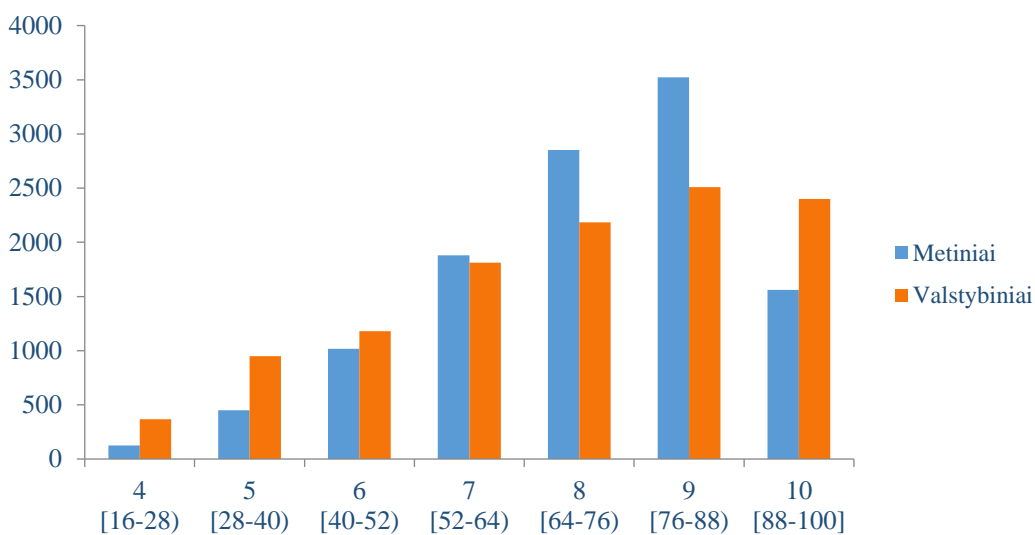
Abiturientų mokymo pasiekimų vertinimo mokyklose ir VBE įvertinimų kontrastai tebėra dideli (3 pav.), bet vertinimų koreliacija gerėja. Manytina, kad ugdymo programų atnaujinimas ir 2025 m. įsigaliosianti nauja VBE vertinimo skalė vertinimo kontrastus mažins sparčiau. Pabrėžtina, kad kasmet itin išsiskiria informacinių technologijų dalyko pasiekimų vertinimo mokykliniu ir valstybiniu lygmenimis neatitiktis.



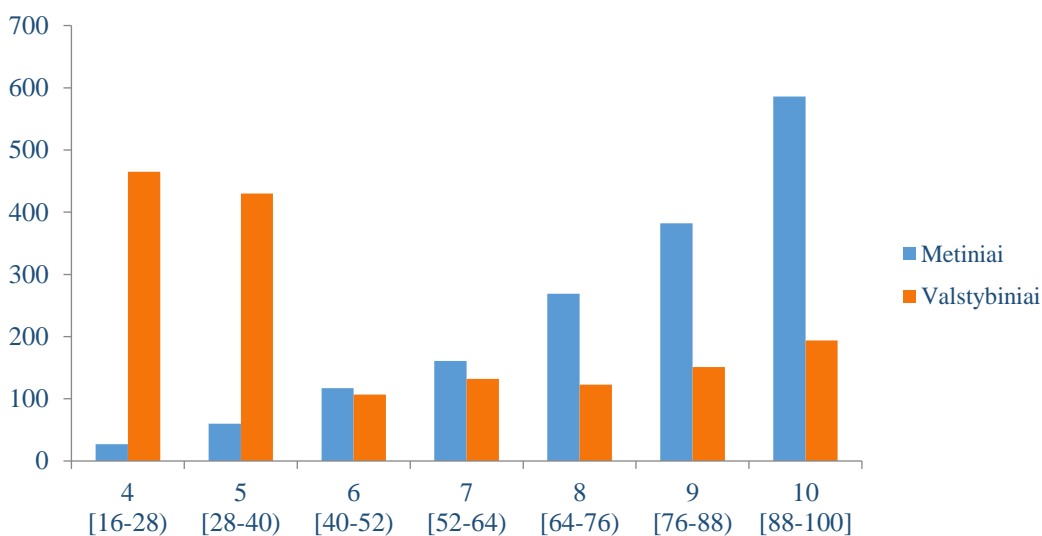
a)



b)



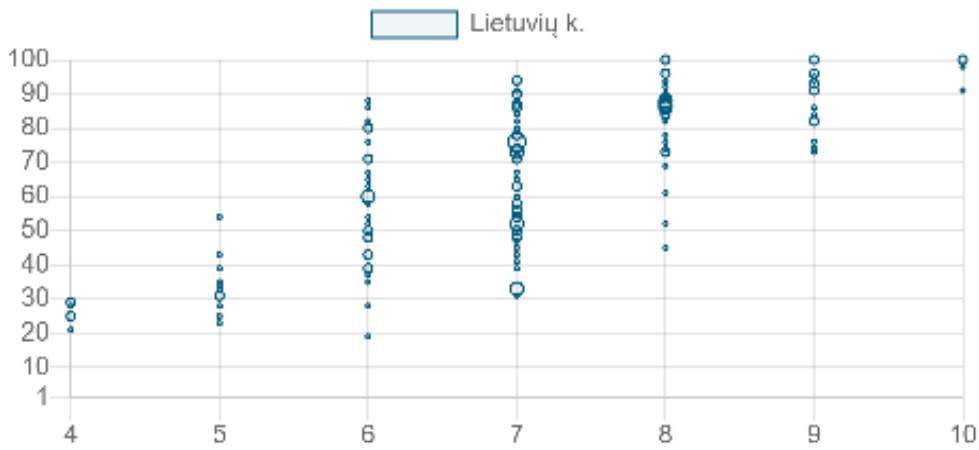
c)



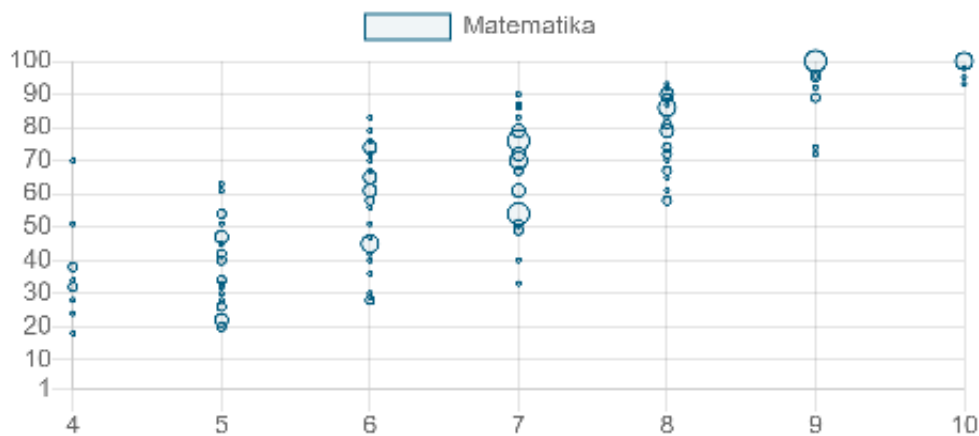
d)

3 pav. 2024 m. abiturientų metinių pažymių (skalė 4–10) ir VBE įvertinimų (skalė 16–100) neatitiktis (a – lietuvių kalba ir literatūra, b – matematika, c) anglų kalba, d) informacinės technologijos)

Bendrojo ugdymo mokyklų abiturientų pasiekimų vertinimo kontrastai pagal atskirus dalykus nemažėja. Tą iliustruoja 4 pav. parodytas vieno iš reitingų lyderio (152 abiturientai – 2024 m. stojantieji) pavyzdys, kuris parodo, kad net ir šiuo atveju gimnazijos ir valstybinio brandos egzaminų vertinimai koreliuoja silpnai, pvz., metinį pažymį 7 turinčių abiturientų VBE įvertinimų intervalas lietuvių kalbos ir literatūros atveju 2024 m. sudarė nuo 31 iki 94 (4a pav.), matematikos – nuo 33 iki 90 (4b pav.).

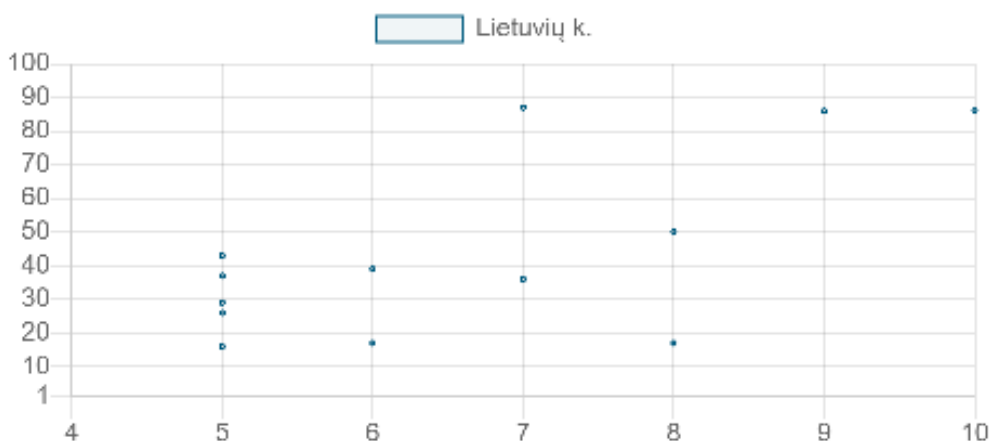


a)

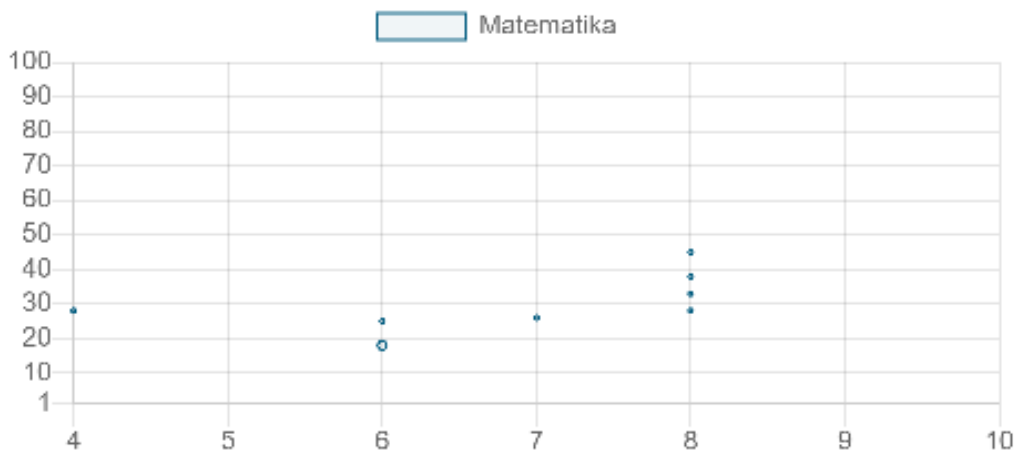


b)

4 pav. Stojančiųjų iš A gimnazijos (152 stojantieji) 2024 m. metinių pažymių ir valstybinių brandos egzaminų įvertinimų sąryšis

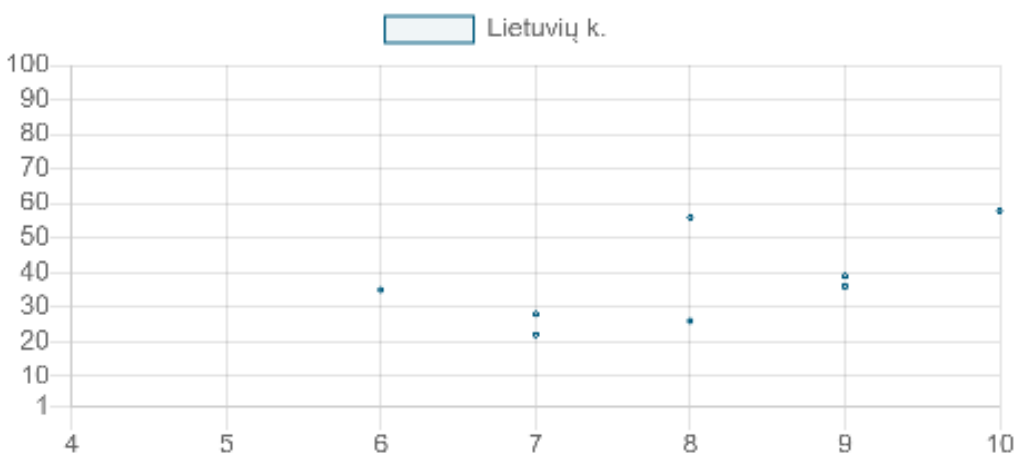


a)

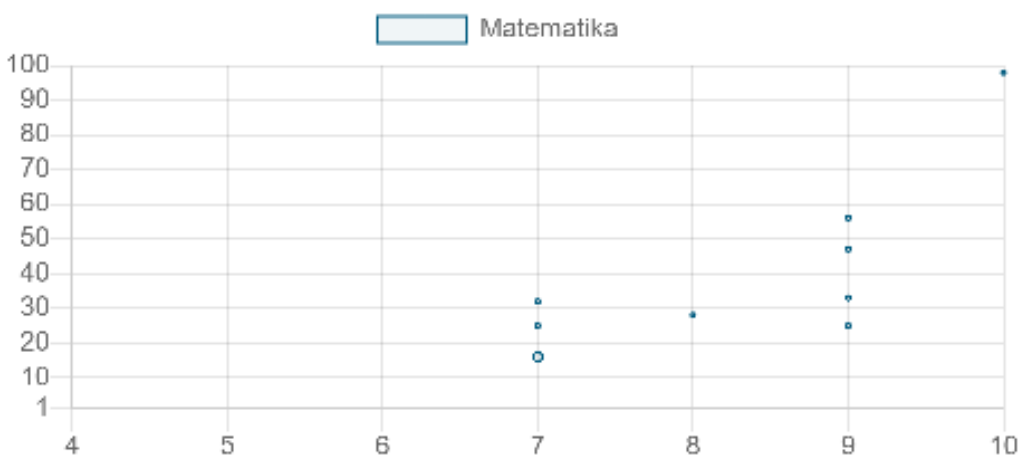


b)

5 pav. Stojančiųjų iš B gimnazijos (20 stojančiųjų) 2024 m. metinių pažymių ir valstybinių brandos egzaminų įvertinimų sąryšis



a)



b)

6 pav. Stojančiųjų iš C profesinio mokymo centro (12 stojančiųjų) 2024 m. metinių pažymių ir valstybinių brandos egzaminų įvertinimų sąryšis

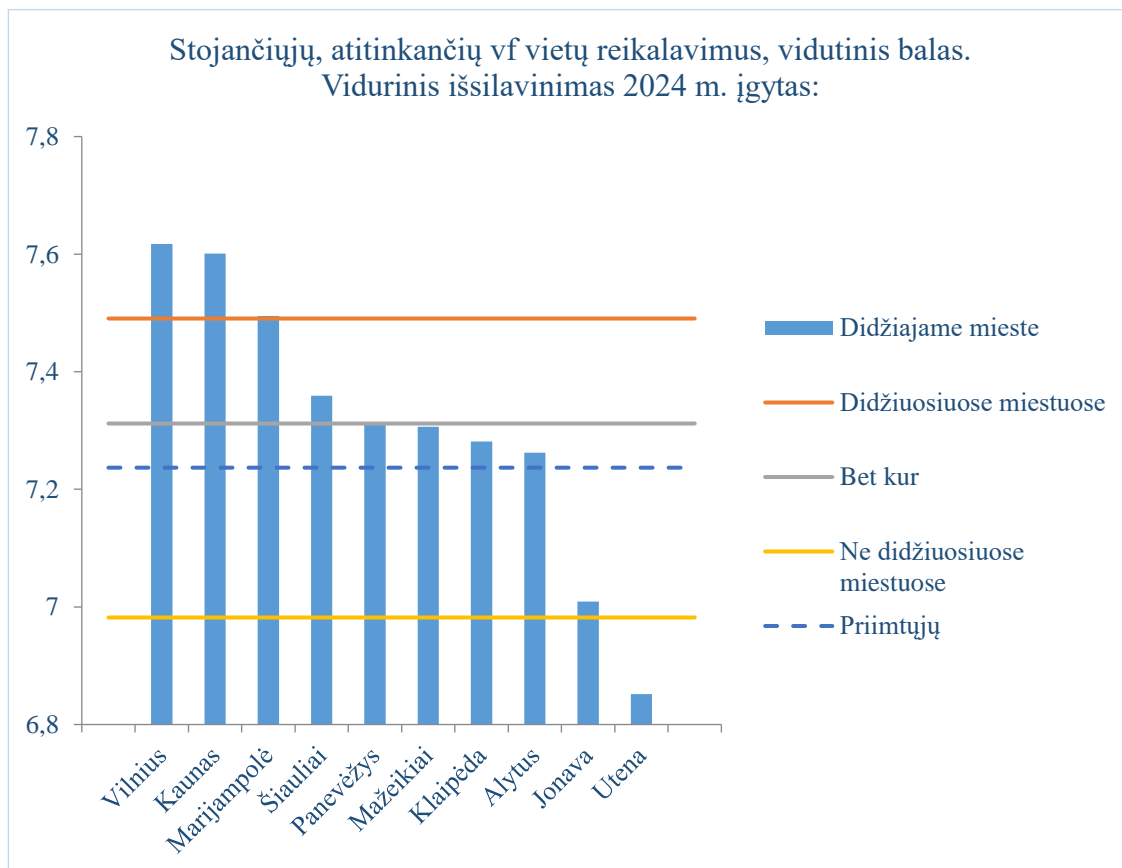


Nedidelėse gimnazijose įvertinimų sklaida taip pat didelė, tačiau jose abiturientai praktiškai rengiami laikyti tik matematikos, lietuvių kalbos ir literatūros bei anglų kalbos egzaminus, tuo tarpu fizikos, informacinių technologijų, chemijos brandos egzaminus renkasi tik keli mokiniai arba nė vieno (5 pav.). Profesinio mokymo įstaigose abituriantų baigusių ir stojančiųjų į aukštąsias mokyklas nesiekia ir šimto, bet ir jų sėkmė menka, didžioji dalis nėra laikę VBE arba jų įvertinimai labai maži. Tarp jų išsiskiria nebent Visagino technologijos ir verslo profesinio mokymo centras (C), kurio abiturientai reikalavimus įveikia kiek geriau (6 pav.).

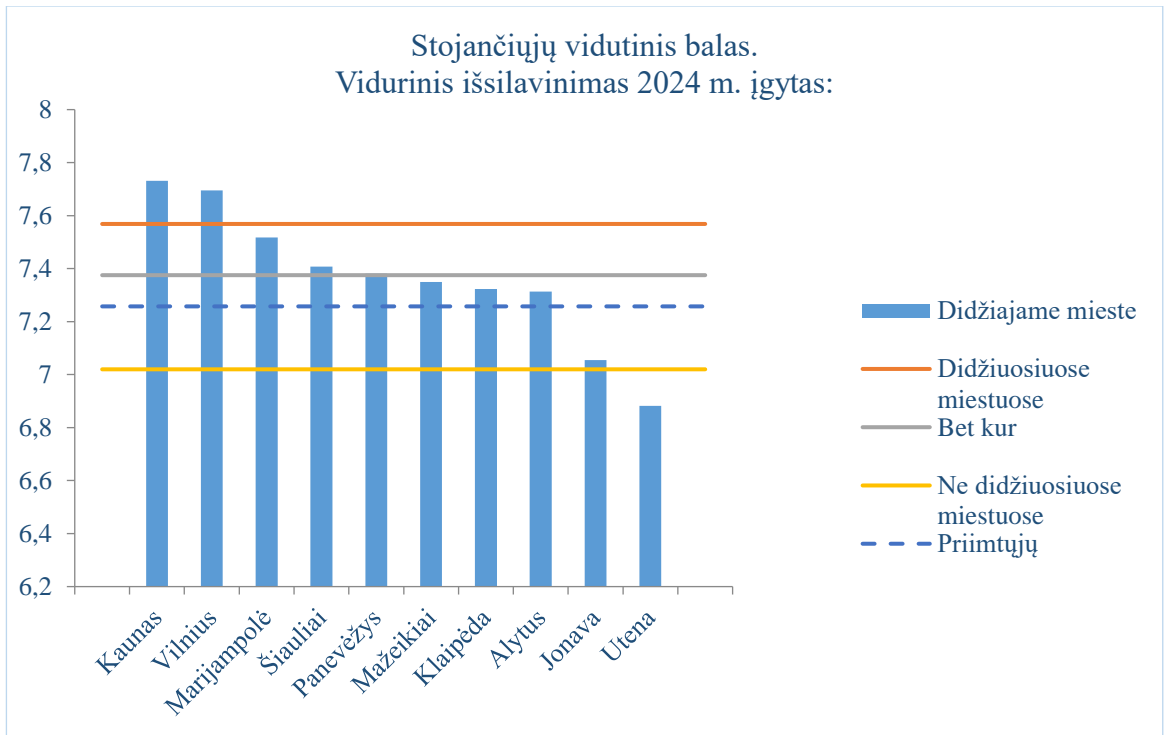
Regionų ir didžiųjų miestų abiturientų parengimo lygio skirtumai išlieka nemaži, aukštesnį konkursinį balą, apskaičiuotą pagal švietimo, mokslo ir sporto ministro valstybės finansuojamoms vietoms nustatytus reikalavimus, lengviau pasiekia Vilniaus, Kauno ir Marijampolės miestų abiturientai (7a pav.). Kai lyginami visi stojantieji, nepriklausomai nuo finansavimo pobūdžio, aukščiausią vidutinio balo reikšmę turi stojantieji iš Kauno, Vilniaus ir Marijampolės (7b pav.). Konkursinio balo kontrastai šiuo atveju didesni, nes didžioji dalis kolegijų yra nustačiusios itin kuklius slenkstinius reikalavimus stojantiesiems į valstybės nefinansuojamas vietas. Vidutinio balo reikšmei įtakos turi ir gimnazijos abiturientų skaičius, didesnėse gimnazijose rezultatai vidutiniškai yra geresni (7c).

Atskirų savivaldybių abiturientų skaičiai labai netolygūs, kontrastai kasmet auga. Kaip parodyta 8 pav., 44,8 proc. stojančiųjų yra iš Vilniaus ir Kauno miestų bei rajonų (Vilniaus miesto ir rajono – 28,3 proc., Kauno miesto ir rajono – 16,5 proc.). Lietuvos savivaldybės tarpusavyje taip pat smarkiai skiriasi pagal stojančiųjų į Lietuvos aukštąsias mokyklas 2024 m. abiturientų ir visų savivaldybės 2024 m. abiturientų santykinę dalį (9 pav.). Mažiausiai abiturientų į Lietuvos aukštąsias mokyklas stoja iš Alytaus r. (32,8 proc.), Kalvarijos (32,8 proc.) ir Zarasų r. (28,2 proc.)

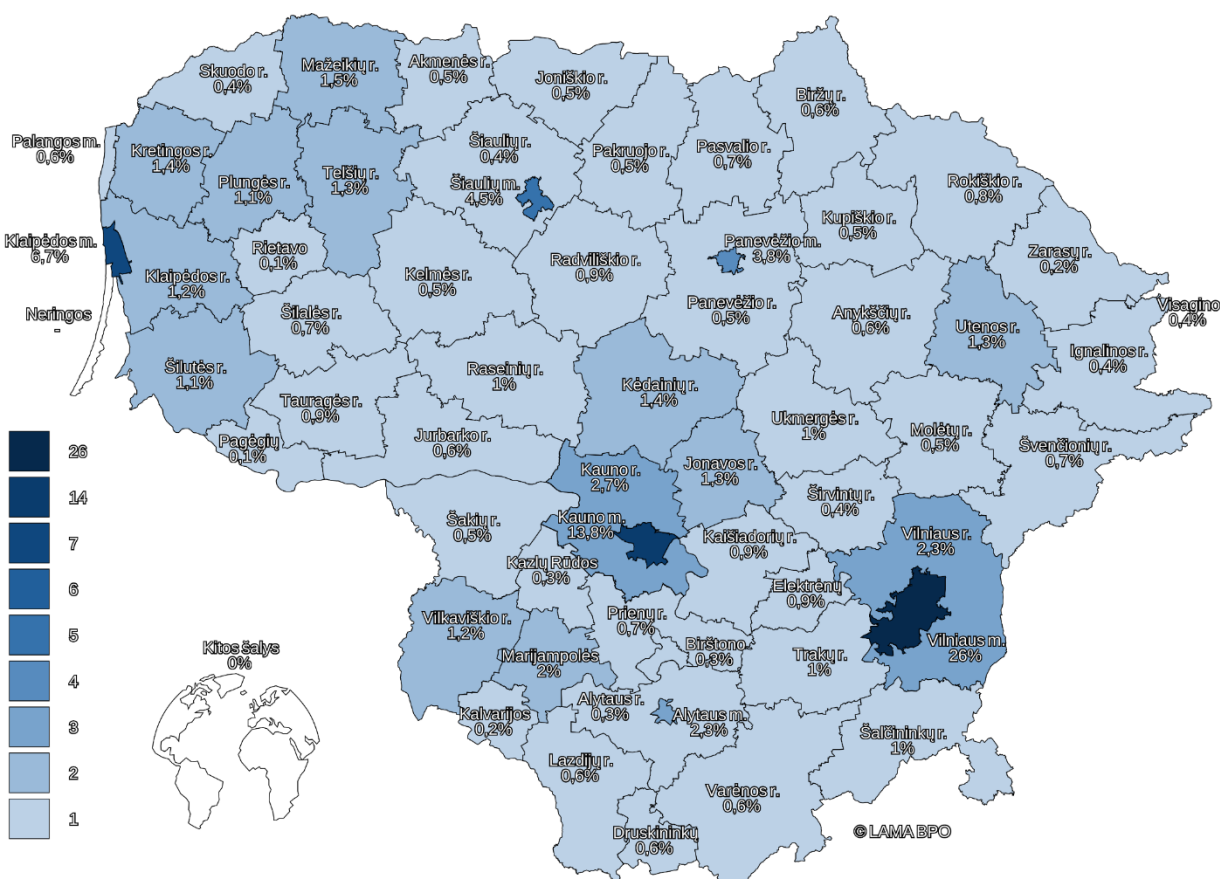
Nors stojančiųjų iš kai kurių savivaldybių, atitinkančiųjų valstybės finansuojamų vietų reikalavimus studijuoti aukštojoje mokykloje, skaičius mažas, bet jų santykinė dalis jose neretai būna didesnė negu didžiuosiuose miestuose (10 pav.). Lyderiai pagal santykinę atitinkančių valstybės finansuojamų vietų reikalavimus 2024 m. abiturientų dalį šiemet yra Molėtų r. (96,5 proc.), Druskininkų (96,1 proc.), Telšių r. (94,9 proc.) savivaldybės. Tačiau dalies savivaldybių, pvz., Vilniaus r. (77,1 proc.) ir Šalčininkų r. (72,1 proc.), valstybės finansuojamoms vietoms nustatytus reikalavimus atitinka trys ketvirtadaliai stojančiųjų abiturientų. Bet ir šie skaičiai yra rekordiškai geri, tokių rezultatų nebuvo visą dešimtmetį.



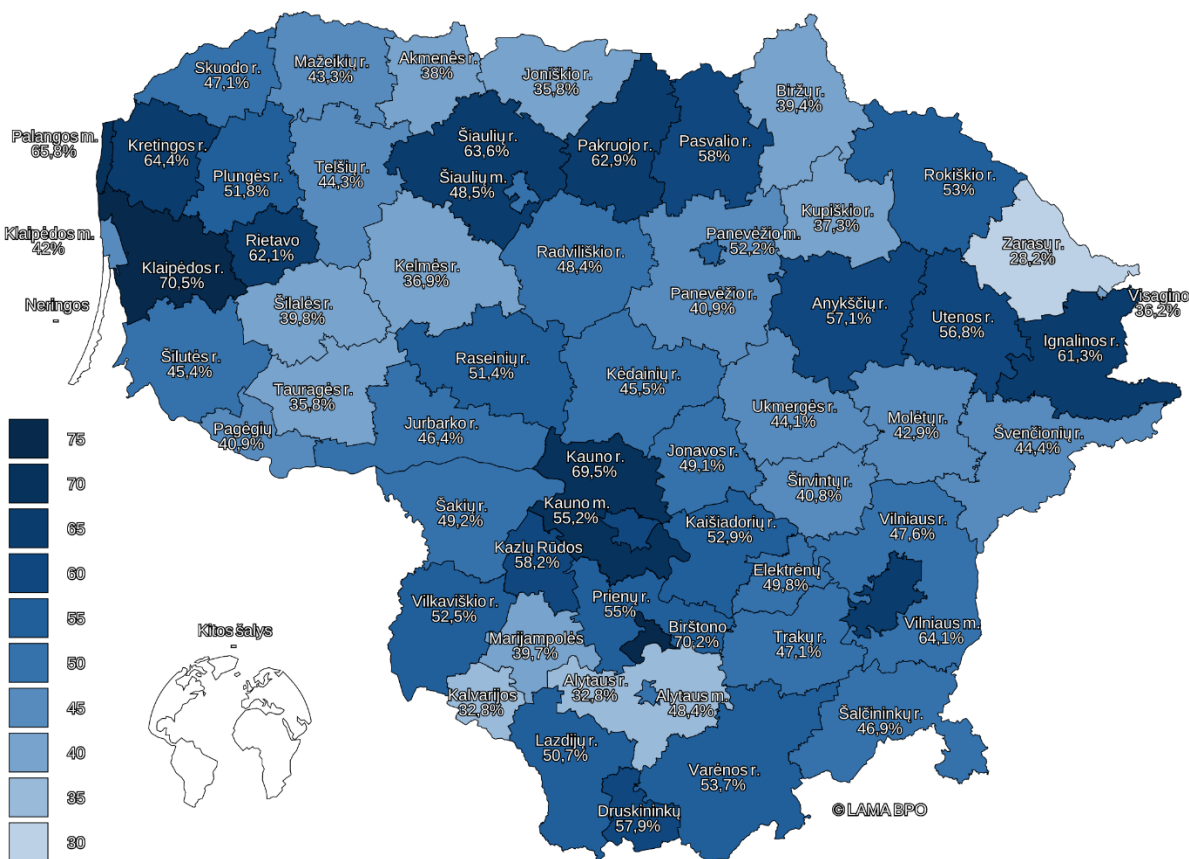
a)



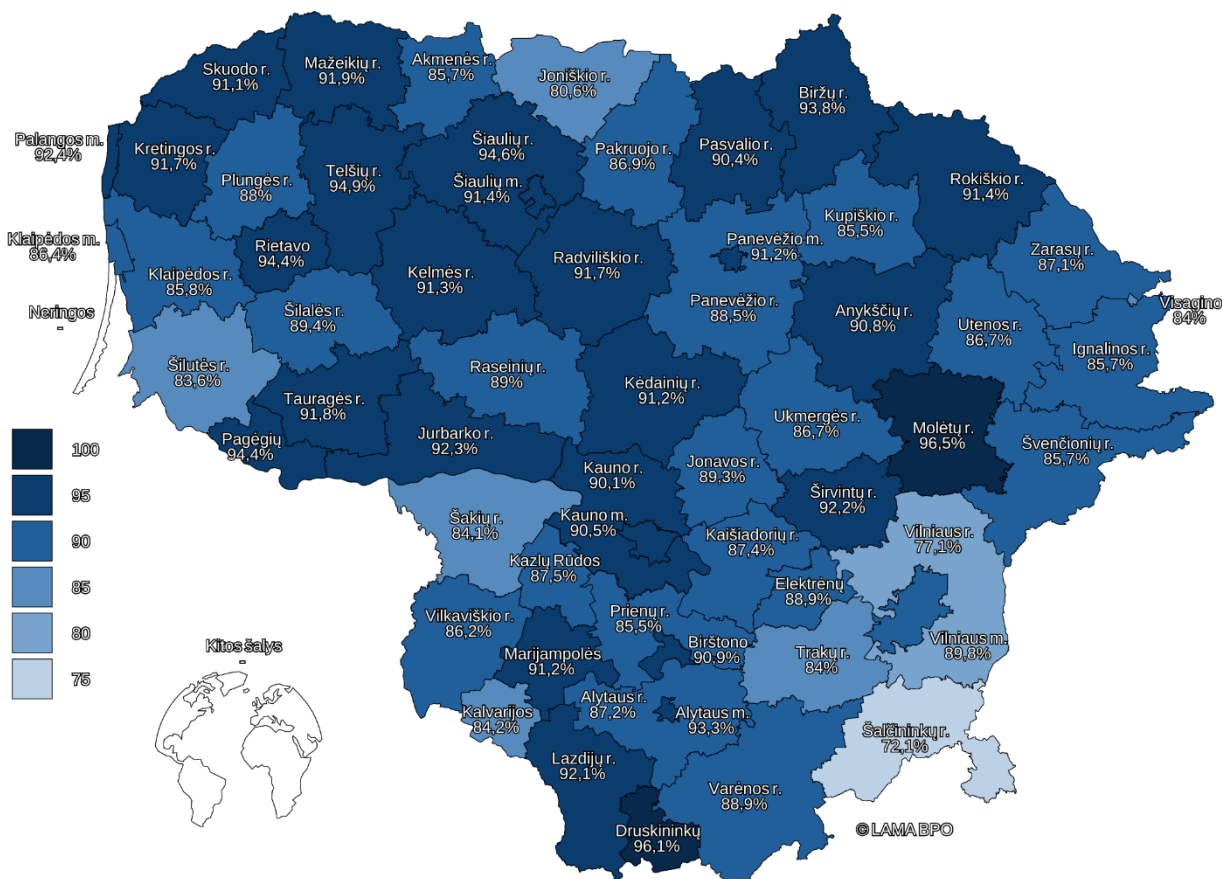
7 pav. 2024 m. stojančiųjų vidutinio konkursinio balo pasiskirstymas pagal mokyklų vietovę (a, b) ir mokyklos abiturientų skaičių (c)



8 pav. Lietuvos savivaldybių stojančiųjų į Lietuvos aukštąsias mokyklas 2024 m. abiturientų santykinė dalis



9 pav. Stojančiųjų į Lietuvos aukštąsias mokyklas 2024 m. abiturientų ir visų savivaldybės 2024 m. abiturientų santykinė dalis pagal Lietuvos savivaldybes



10 pav. VF vietos reikalavimus tenkinančių 2024 m. abiturientų dalis palyginus su visais savivaldybės stojančiaisiais, baigusiais mokyklas 2024 metais

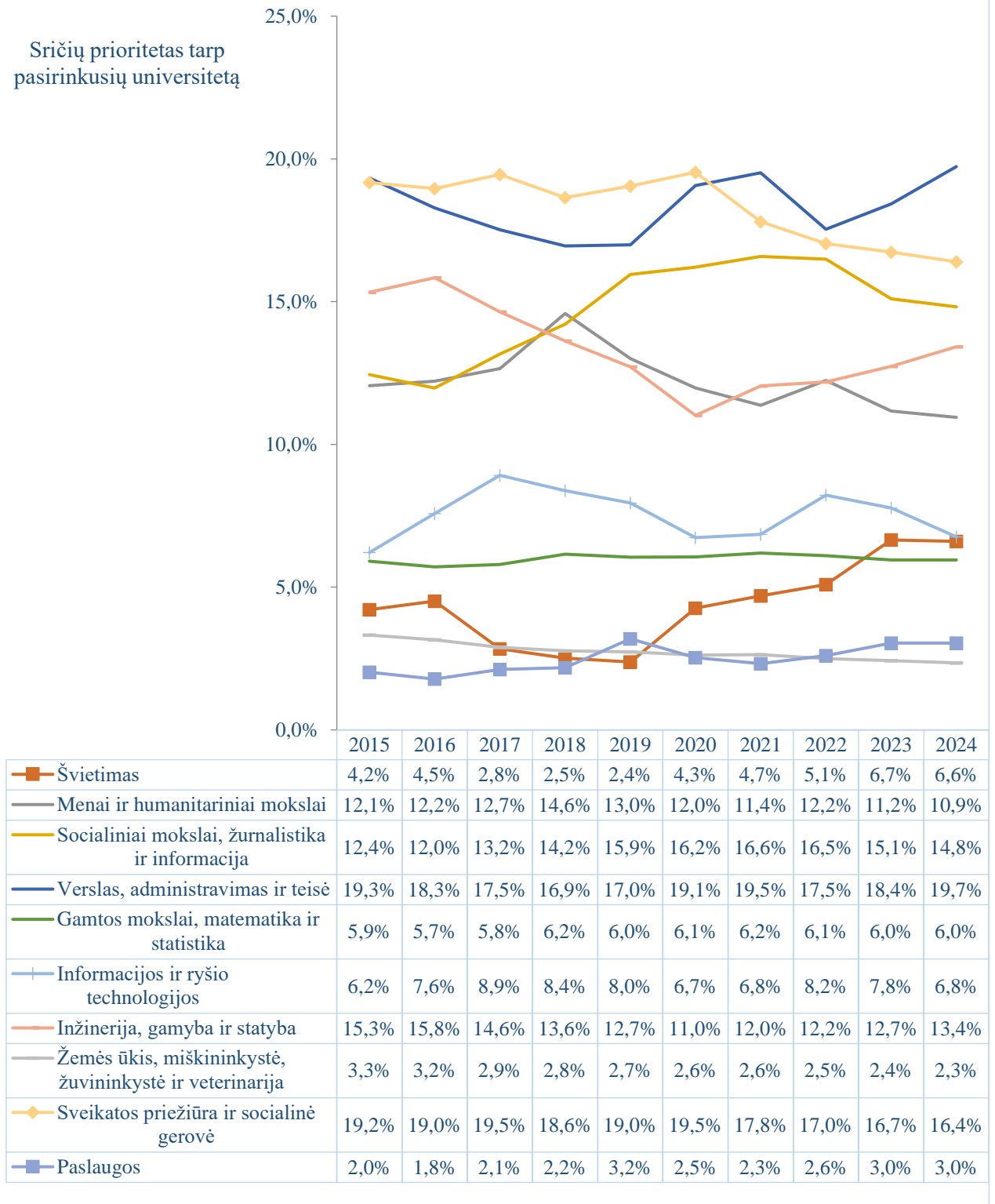
Stojančiųjų prioritetai

2024 m. 64,4 proc. pagrindinio priėmimo metu stojančiųjų rinkosi universitetines studijų programas, 35,6 proc. – kolegines programas. Pagrindinio priėmimo metu 63,9 proc. stojančiųjų į universitetus buvo tų pačių metų abiturientai, kolegijų sektoriuje tų pačių metų abiturientų buvo 28,1 proc.

Tiek universitetų, tiek kolegijų sektoriuose trauka į atskiras švietimo sritis (pagal ISCED klasifikaciją) kinta (11 pav.). Trauka į socialinius mokslus, žurnalistiką ir informaciją universitetų sektoriuje šiemet mažesnė (10 a pav.). Stojančiųjų į verslo, administravimo ir teisės studijas universitetuose trauka pastebimai išaugo ir pasiekė 19,7 proc. stojančiųjų (2023 m. – 18,4 proc.), kolegijose trauka į švietimo studijas išaugo iki 10,9 proc. (2023 m. – 8,8 proc.). Universitetuose gerėja ir inžinerijos mokslų rinkimasis (13,4 proc. prieš 12,7 proc. pernai). Sveikatos priežiūros ir socialinės gerovės srities stojančiųjų pageidavimų palaipsniui mažėja universitetuose, 2024 m. jų buvo 16,4 proc. (2023 m. – 16,7 proc.), mažėja informacijos ir ryšių technologijų stojančiųjų 7,8 proc. (2023 m. – 6,8 proc.). Kolegijų sektoriuje sumažėjo trauka į verslo, administravimo ir teisės sritį – 25,6 proc. (2023 m. – 30,2 proc.).

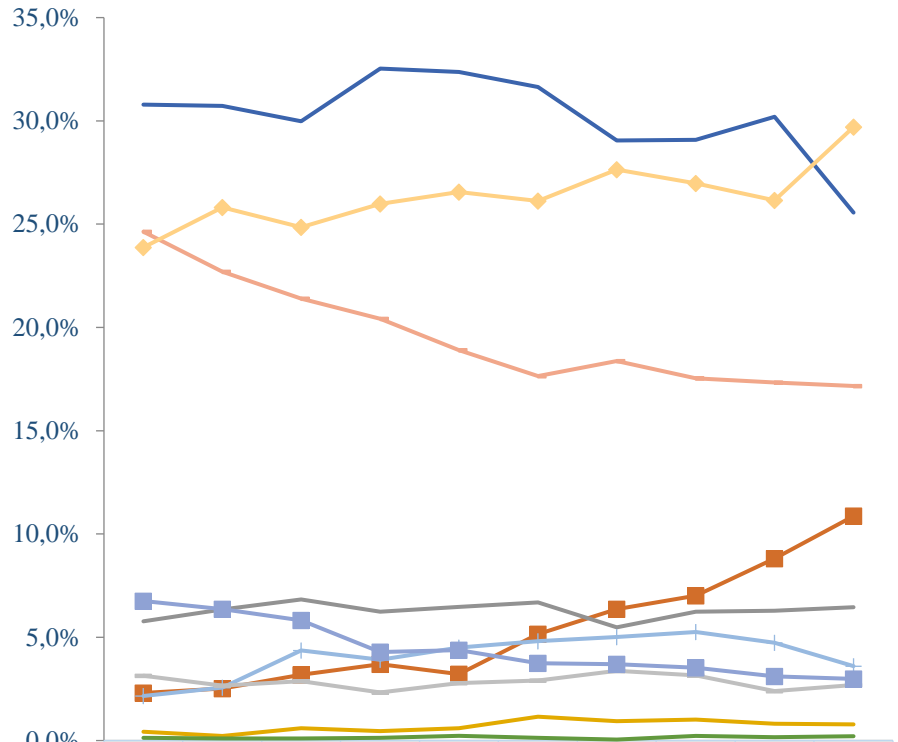
Analogiški pokyčiai stebimi ir pagal studijų kryptių grupes. 3 lentelėje pateiktas šiais ir praėjusiais metais stebėtas stojančiųjų pirmojo pageidavimo pasiskirstymas pagal 17 studijų kryptių grupių. Universitetų sektoriuje populiariausia socialinių mokslų studijų kryptių grupė, kolegijų – sveikatos mokslų studijų kryptių grupė.

Sričių prioritetas tarp pasirinkusių universitetą



a) švietimo sričių prioritetas tarp pasirinkusių universitetą

Sričių prioritetas tarp pasirinkusių kolegiją



	2015	2016	2017	2018	2019	2020	2021	2022	2023	2024
— Švietimas	2,3%	2,5%	3,2%	3,7%	3,2%	5,2%	6,4%	7,0%	8,8%	10,9%
— Menai ir humanitariniai mokslai	5,8%	6,3%	6,8%	6,2%	6,5%	6,7%	5,5%	6,2%	6,3%	6,5%
— Socialiniai mokslai, žurnalistika ir informacija	0,4%	0,2%	0,6%	0,5%	0,6%	1,2%	0,9%	1,0%	0,8%	0,8%
— Verslas, administravimas ir teisė	30,8%	30,7%	30,0%	32,5%	32,4%	31,6%	29,1%	29,1%	30,2%	25,6%
— Gamtos mokslai, matematika ir statistika	0,1%	0,1%	0,1%	0,1%	0,2%	0,1%	0,0%	0,2%	0,2%	0,2%
— Informacijos ir ryšio technologijos	2,2%	2,6%	4,4%	3,9%	4,5%	4,8%	5,0%	5,3%	4,7%	3,6%
— Inžinerija, gamyba ir statyba	24,6%	22,7%	21,4%	20,4%	18,9%	17,7%	18,4%	17,5%	17,3%	17,2%
— Žemės ūkis, miškininkystė, žuvininkystė ir veterinarija	3,1%	2,7%	2,9%	2,3%	2,8%	2,9%	3,4%	3,2%	2,4%	2,7%
— Sveikatos priežiūra ir socialinė gerovė	23,9%	25,8%	24,8%	26,0%	26,6%	26,1%	27,6%	27,0%	26,2%	29,7%
— Paslaugos	6,8%	6,4%	5,8%	4,3%	4,4%	3,7%	3,7%	3,5%	3,1%	3,0%

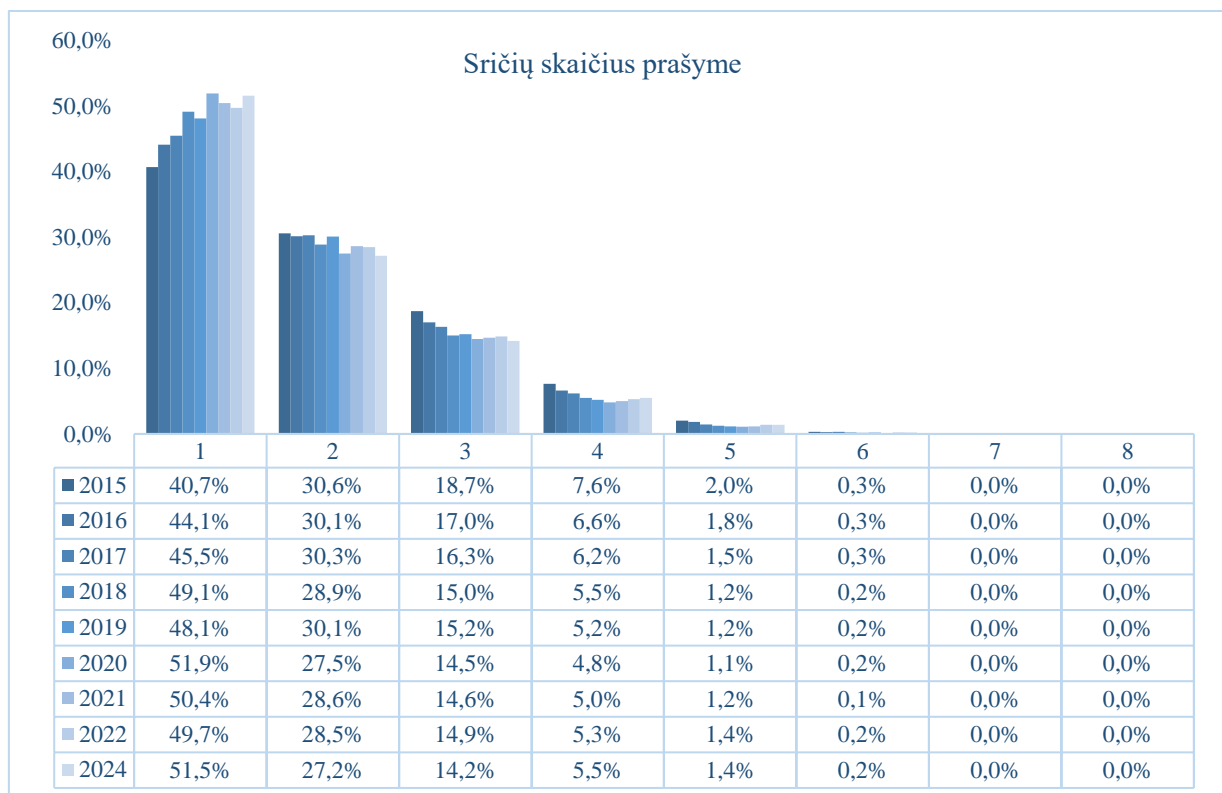
b) švietimo sričių prioritetas tarp pasirinkusių kolegiją

11 pav. Stojančiųjų prioritetai pagal studijų sritis

3 lentelė. Studijų krypčių grupių populiarumas stojančiųjų prašymuose pagal pirmąjį prioritetą

Studijų krypčių grupė	2024 m.		2023 m.	
	Stojančiųjų universitetuose, %	Stojančiųjų kolegijose, %	Stojančiųjų universitetuose, %	Stojančiųjų kolegijose, %
Fiziniai mokslai	2,09	0,21	1,9	0,16
Gyvybės mokslai	2	-	2,13	-
Humanitariniai mokslai	4,82	0,8	5,8	1,11
Informatikos mokslai	8,66	6,14	9,86	7,37
Inžinerijos mokslai	9,85	14,89	8,91	15,04
Matematikos mokslai	1,74	-	1,71	-
Menai	7,8	5,25	7,09	4,62
Socialiniai mokslai	16,09	9,48	16,94	8,93
Sportas	2,51	-	2,62	-
Sveikatos mokslai	13,79	23,66	14,01	21,5
Technologijų mokslai	0,84	2,08	0,88	2,15
Teisė	5,37	1,32	5,83	1,92
Ugdymo mokslai	6,61	10,86	6,65	8,8
Verslo ir viešojo vadyba	14,55	23,23	12,79	26,56
Veterinarijos mokslai	1,23	0,65	1,05	0,58
Visuomenės saugumas	0,82	-	0,25	-
Žemės ūkio mokslai	1,23	1,43	1,57	1,26

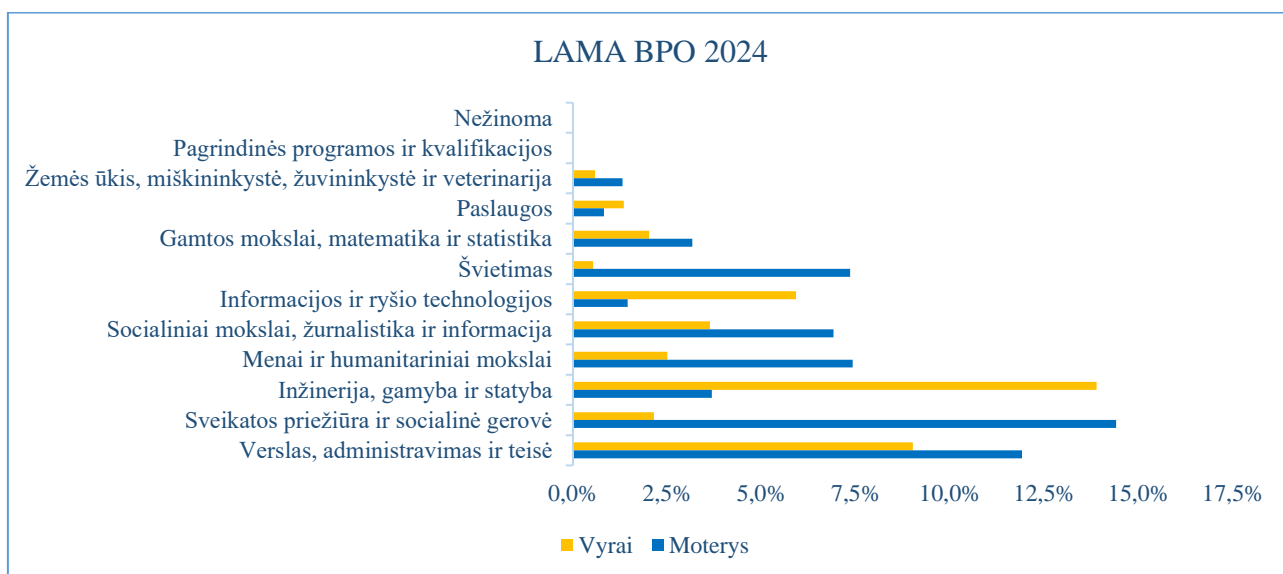
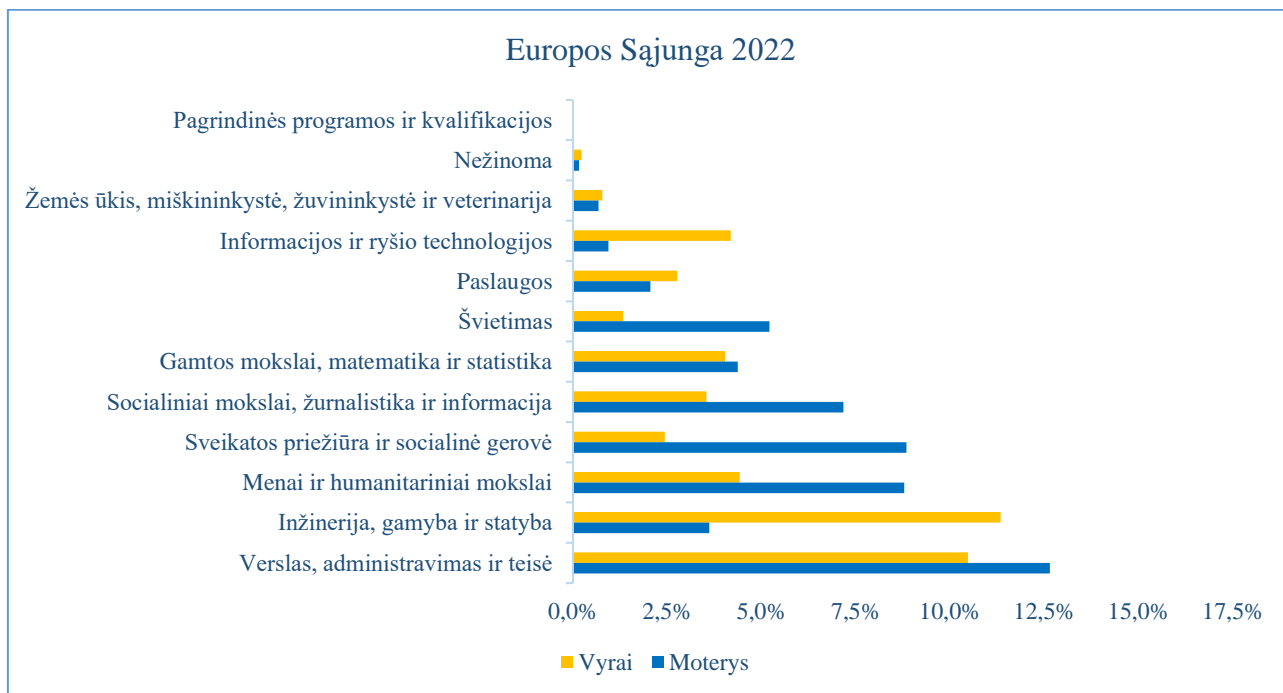
Stojančiųjų motyvacija rinktis artimų studijų krypčių studijų programas gana stabili, pusė prašymuose pateiktų pageidavimų yra vienos švietimo srities (12 pav.).

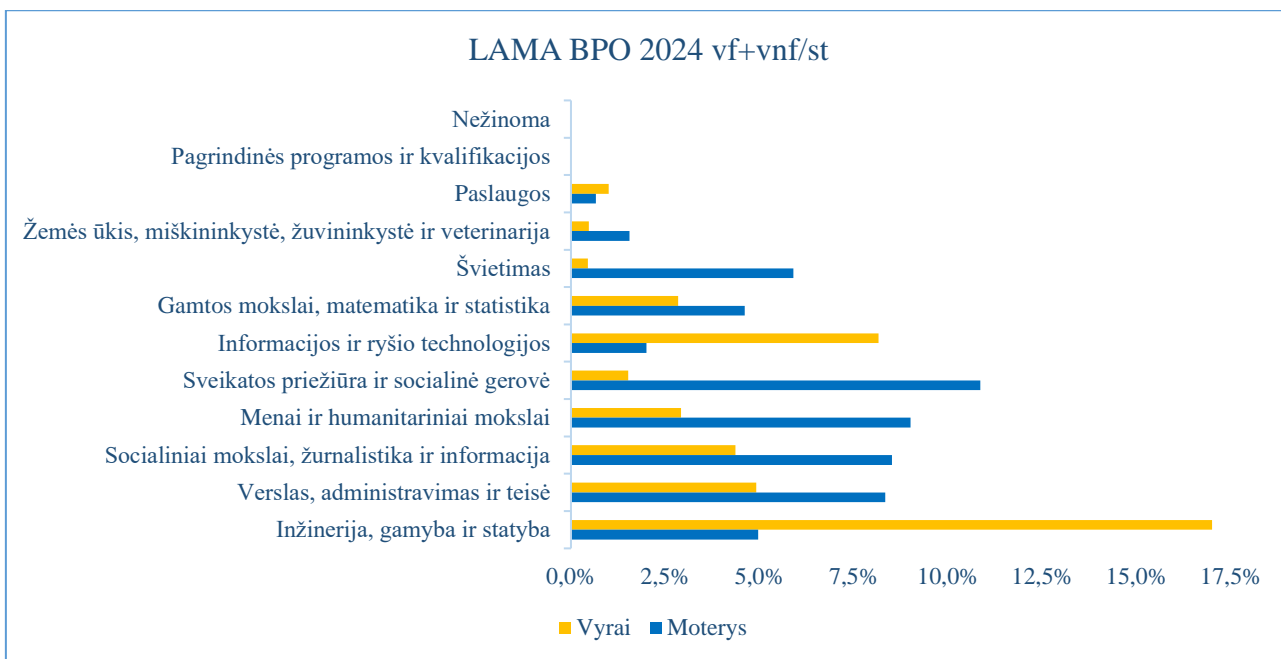


12 pav. Stojančiųjų prašymuose nurodomas vidutinis švietimo studijų sričių skaičius

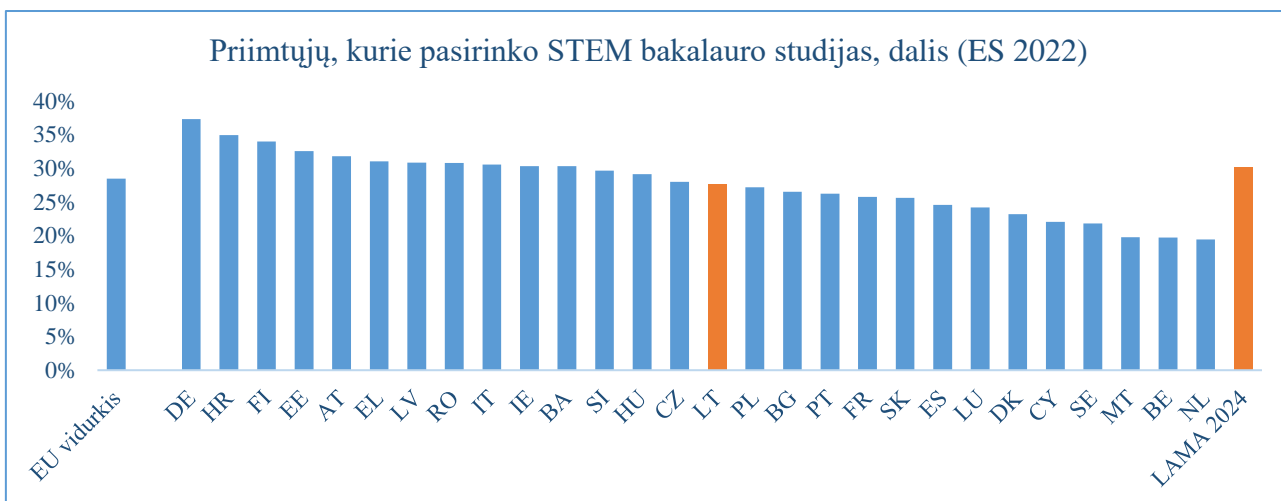
Priimtųjų į pirmąją pakopą skaičiaus raida pagal švietimo sritis

Priimtųjų pagal ISCED švietimo sritis struktūra gerokai skiriasi nuo ES valstybių vidurkio (pagal Eurostat 2022 m. duomenis) (13 pav.). Šių metų inžinerijos ir technologijų pirmakursių (17,6 proc.) priimta daugiau negu ES 2022 m. vidurkis (14,9 proc.) (13 a pav.). Geresni negu ES vidurkis rodikliai yra ir IT srityje. Studijuojiančių socialinius mokslus, žurnalistiką ir informaciją dalis (10,5 proc.) artima ES vidurkiui (10,7 proc.), nors čia bus daug mokančių už savo studijas, bus dar ir aukštųjų mokyklų tiesiogiai priimtų asmenų. Verslo, administravimo ir teisės srityje nedidelis mažėjimas, čia priimtųjų 20,9 proc. (ES – 23,1 proc.). Pagerėjo švietimo rodikliai, jau pasiekta 7,8 proc. (ES 2020 – 6,5 proc.), tačiau labai mažai priimama vyrų. Jei lyginti analogiškus duomenis tik pagal valstybės finansuojamas vietas, priimtųjų proporcijos pagal švietimo sritis atrodo visai kitaip, valstybės prioritetai čia akivaizdūs (13 c pav.).





c)



d)

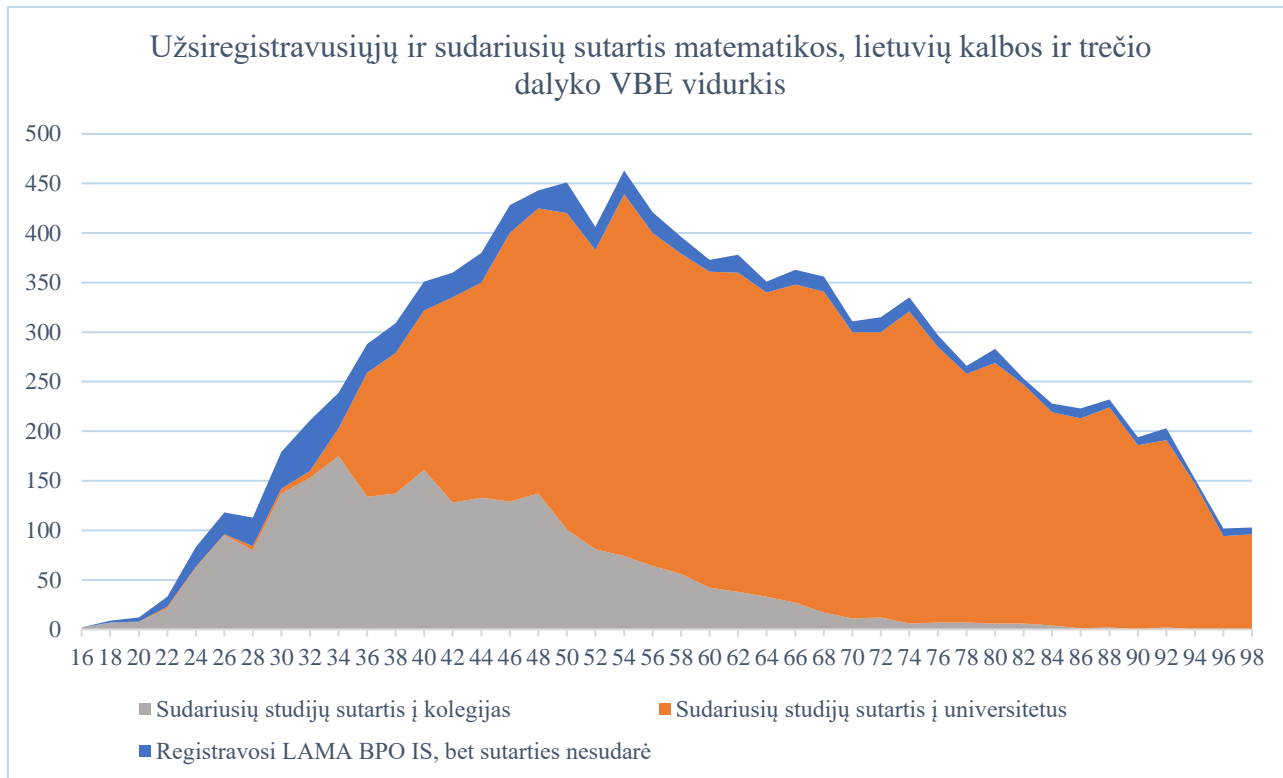
13 pav. Priimtųjų į aukštąsias mokyklas struktūra pagal švietimo sritis (be priimtųjų į vientisąsias studijas, kurie pagal Eurostat taisykles priskiriami antrajai pakopai)

Įstojusiuju konkursiniai balai

Šiomet aukštosios mokyklos turėjo galimybę nustatyti mažiausio stojamojo konkursinio balo reikšmę stojantiesiems, tad bendrų rekomendacijų dėl mažiausio konkursinio balo reikšmės nepriėmė nei universitetų, nei kolegijų sektoriai. Universitetai tiek valstybės finansuojamoms vietoms, tiek valstybės nefinansuojamoms vietoms užimti 2024 m. reikalavo konkursinio balo nuo 3,26 iki 7,2 (priklausomai nuo pasirinktos studijų programos), neįskaitydami pačių mokyklų skiriamų papildomų balų. Kolegijos taip pat bendrų rekomendacijų dėl mažiausio konkursinio balo nepriėmė. Kolegijos šiomet reikalavo konkursinio balo nuo 1 iki 3,2. Dvylika kolegijų (AK, KMAIK, KVK, LAJM, LTVK, MK, PK, ŠVK, ILK, UK, VDK ir VVK) į mažiausio konkursinio balo reikšmę įskaitė savo skiriamus papildomus balus. 4 privačios kolegijos (KOK, LTVK, SMK ir VVK) nusistatė mažiausią konkursinį balą 1.

Šiomet stojantiesiems į aukštąsias mokyklas, vidurinę išsilavinimą įgijusiems 2024 m., taikomi vienodi minimalūs reikalavimai tiek stojant į valstybės finansuojamas, tiek į nefinansuojamas studijų vietas. Į aukštosios mokyklos pirmosios pakopos ir vientisąsias studijas konkurso būdu priimami asmenys, turintys ne

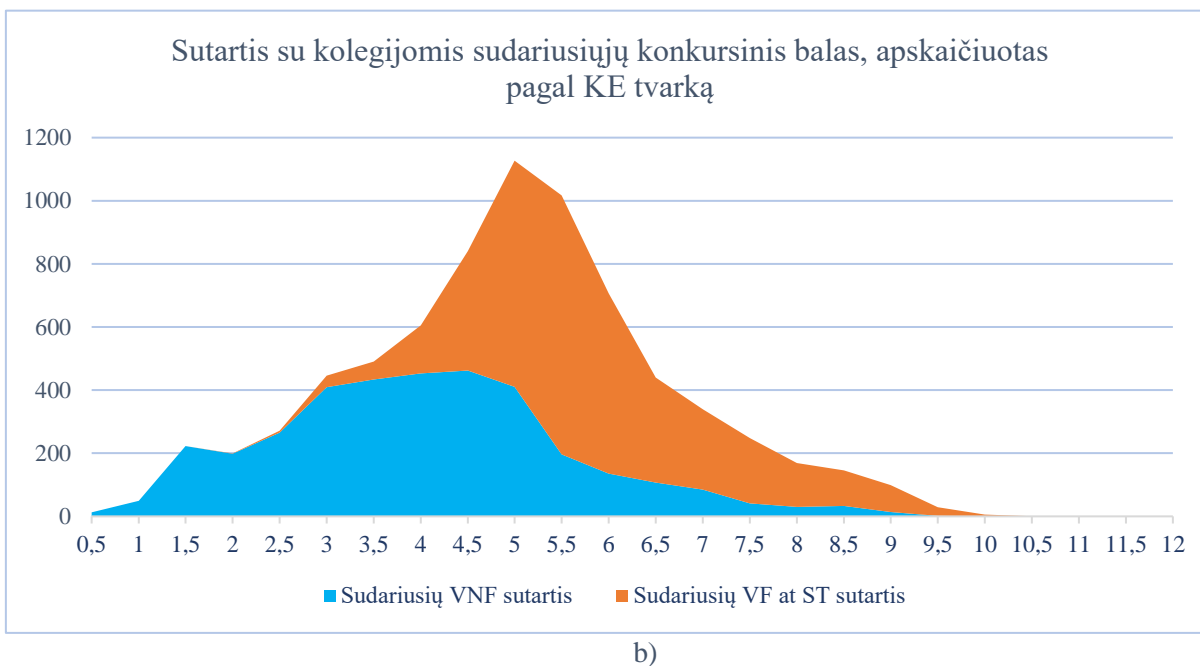
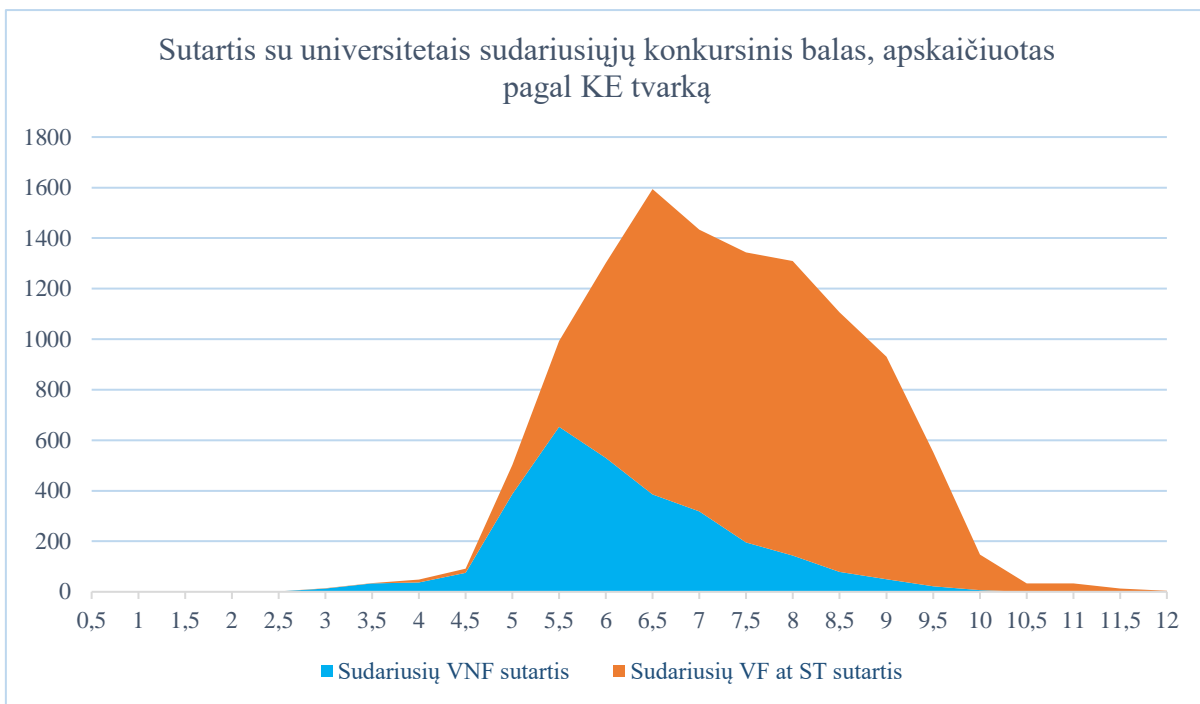
žemesnį kaip vidurinį išsilavinimą ir išlaikę ne mažiau kaip tris (stojantieji į menų studijų kryptių grupės studijas ir baigę trumposios pakopos studijas – ne mažiau kaip du) valstybinius brandos egzaminus: lietuvių kalbos ir literatūros, matematikos (stojantiesiems į menų studijų kryptių grupės studijas jo išlaikyti nebūtina) ir stojančiojo pasirinktą egzaminą. Į universitetus priimami stojantieji, kurių trijų valstybinių brandos egzaminų įvertinimų aritmetinis vidurkis prilygsta brandos egzaminų programose nustatytam pagrindiniam mokymosi pasiekimų lygiui (turi būti ne mažesnis kaip 36 balai), į kolegijas – patenkinamam mokymosi pasiekimų lygiui (turi būti ne mažesnis kaip 16 balų). 2024 m. išlaikiusių po tris valstybinius brandos egzaminus (lietuvių kalbos ir literatūros, matematikos (išskyrus menus) ir bet kurio kito laisvai pasirenkamo dalyko) buvo 11 230 stojančiųjų (2023 m. – 10 143) (14 pav.). Absoliuti jų dauguma buvo pakviesti pasirašyti studijų sutartis, į universitetus jų pakviesta gerokai daugiau, negu į kolegijas, universitetams atiteko ir didžioji geriausių mokymo pasiekimus turinčių asmenų.



14 pav. Užsiregistravusiųjų ir pakviestųjų matematikos, lietuvių kalbos ir trečiojo dalyko VBE vidurkis

Valstybės finansuojamų studijų vietų sutartis su universitetais pasirašiusiųjų vidutinis konkursinis balas siekia 7,81. Aukščiausią vidutinį konkursinį balą šiemet turi priimtieji į Lietuvos muzikos ir teatro akademiją (9,67). Valstybės nefinansuojamose vietose studijuojančiųjų vidutinis konkursinis balas siekia 6,52, jis aukščiausias taip pat Lietuvos muzikos ir teatro akademijoje (8,96) (4 lentelė).

Sutartis su kolegijomis pasirašiusiųjų vidutinis konkursinis balas gerokai mažesnis negu universitetų sektoriuje (15, 16 ir 17 pav. bei 4 lentelė). Valstybės finansuojamų studijų vietų sutartis su kolegijomis pasirašiusiųjų vidutinis konkursinis balas siekia 6,09, o nefinansuojamose vietose (neįskaičiuojant AM pridedamų papildomų balų) – 4,70. Žemiausias vidutinis konkursinis balas šiemet fiksuotas Šiaulių valstybinėje kolegijoje – 3,90 (žr. 16 pav. ir 4 lentelę). Konkursinį balą skaičiuojant pagal KE tvarką, kolegijų sektoriuje net 53 proc. priimtų į valstybės nefinansuojamas studijų vietas asmenų pateko į 0-4,3 intervalą.



15 pav. Sutartis su aukštosiomis mokyklomis sudariusiųjų konkursinis balas, apskaičiuotas pagal KE tvarką



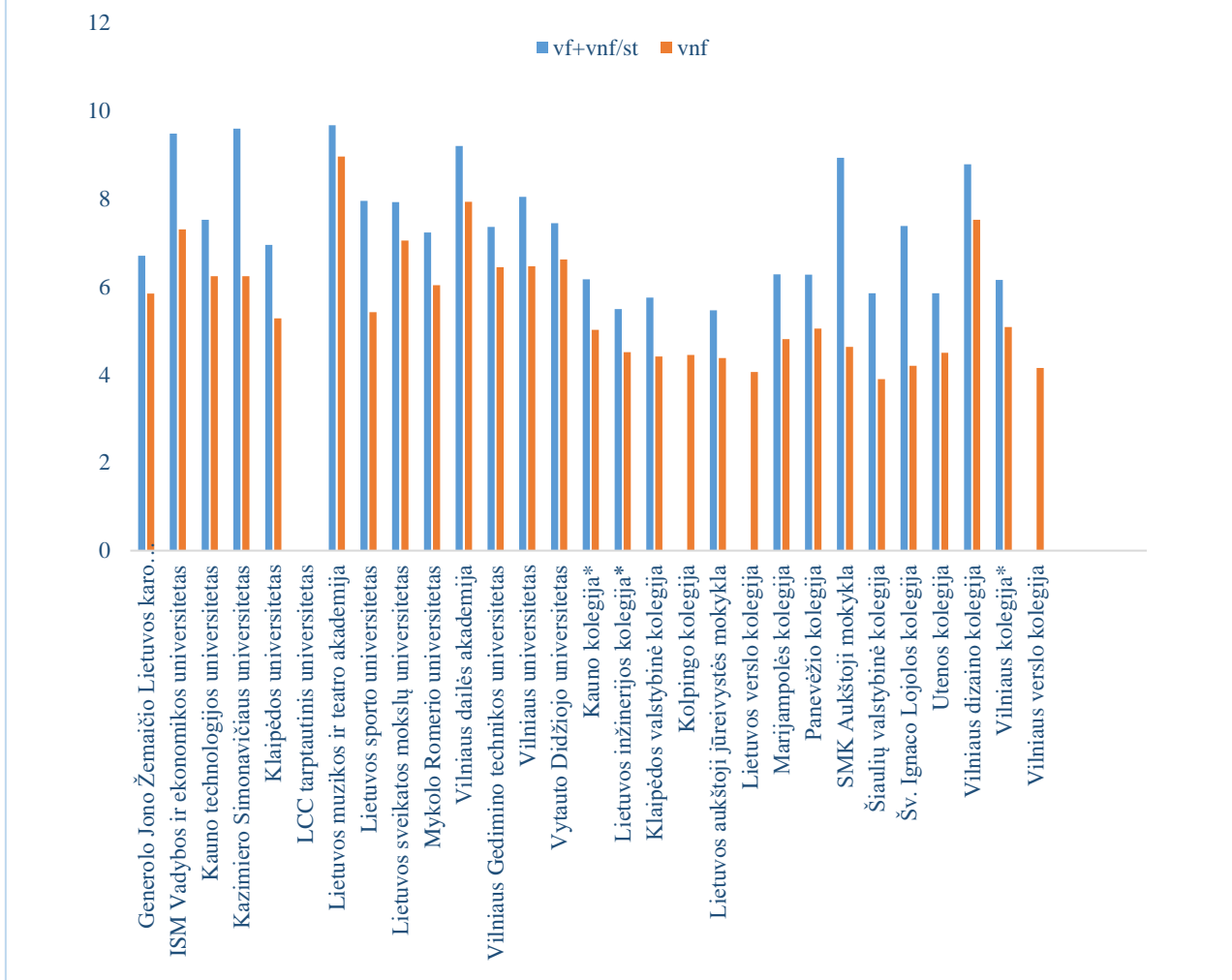
4 lentelė. Studijų sutartis pasirašiusiųjų vidutinis konkursinis balas pagal ŠMSM nustatytą Konkursinės eilės sudarymo tvarką, be AM papildomų balų

Mokykla	vf+vnf/st	vnf
Generolo Jono Žemaičio Lietuvos karo akademija	6,70	5,84
ISM Vadybos ir ekonomikos universitetas	9,48	7,30
Kauno technologijos universitetas	7,52	6,24
Kazimiero Simonavičiaus universitetas	9,59	6,24
Klaipėdos universitetas	6,95	5,28
LCC tarptautinis universitetas	-	-
Lietuvos muzikos ir teatro akademija	9,67	8,96
Lietuvos sporto universitetas	7,95	5,42
Lietuvos sveikatos mokslų universitetas	7,92	7,05
Mykolo Romerio universitetas	7,23	6,03
Vilniaus dailės akademija	9,20	7,93
Vilniaus Gedimino technikos universitetas	7,36	6,44
Vilniaus universitetas	8,04	6,46
Vytauto Didžiojo universitetas	7,44	6,62
Iš viso universitetuose	7,81	6,52
Kauno kolegija*	6,17	5,02
Lietuvos inžinerijos kolegija*	5,49	4,51
Klaipėdos valstybinė kolegija	5,75	4,41
Kolpingo kolegija	-	4,45
Lietuvos aukštoji jūreivystės mokykla	5,46	4,38
Lietuvos verslo kolegija	-	4,06
Marijampolės kolegija	6,28	4,81
Panevėžio kolegija	6,27	5,05
SMK Aukštoji mokykla	8,93	4,63
Šiaulių valstybinė kolegija	5,85	3,90
Šv. Ignaco Lojolos kolegija	7,38	4,20
Utenos kolegija	5,85	4,50
Vilniaus dizaino kolegija	8,78	7,52
Vilniaus kolegija*	6,15	5,08
Vilniaus verslo kolegija	-	4,15
Iš viso kolegijose	6,09	4,70

*– duomenys pateikti pagal studentų priklausomybę aukštosioms mokykloms po kolegijų tinklo reorganizavimo.

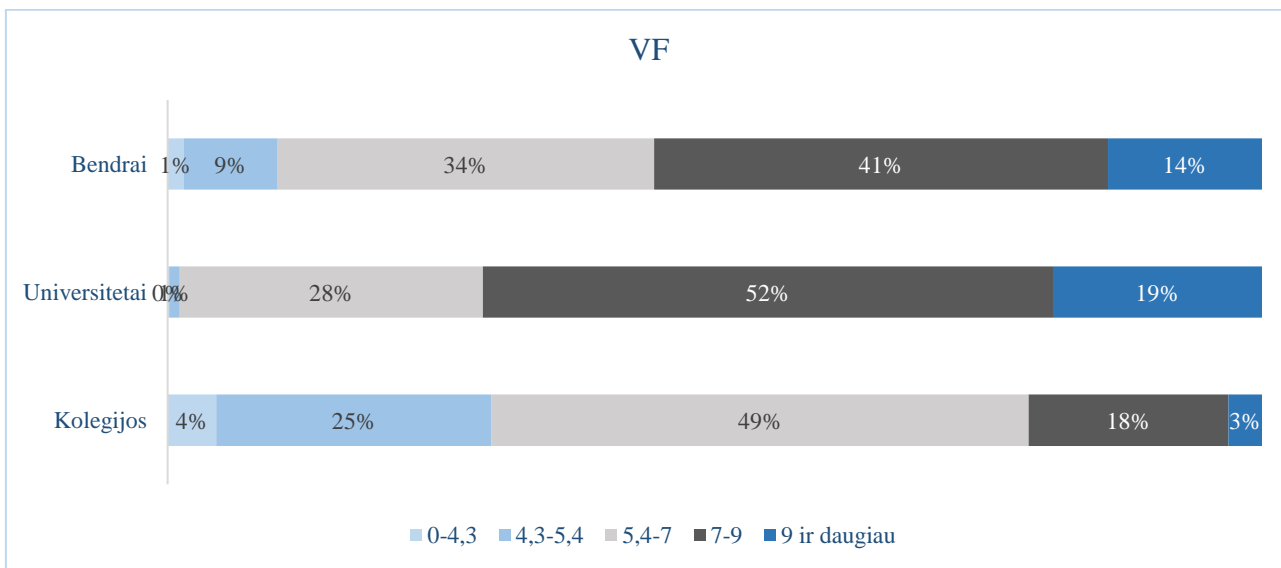


Studijų sutartis pasirašiusiųjų vidutinis konkursinis balas pagal ŠMSM nustatytą 2024 m. Konkursinės eilės sudarymo tvarką, be AM papildomų balų

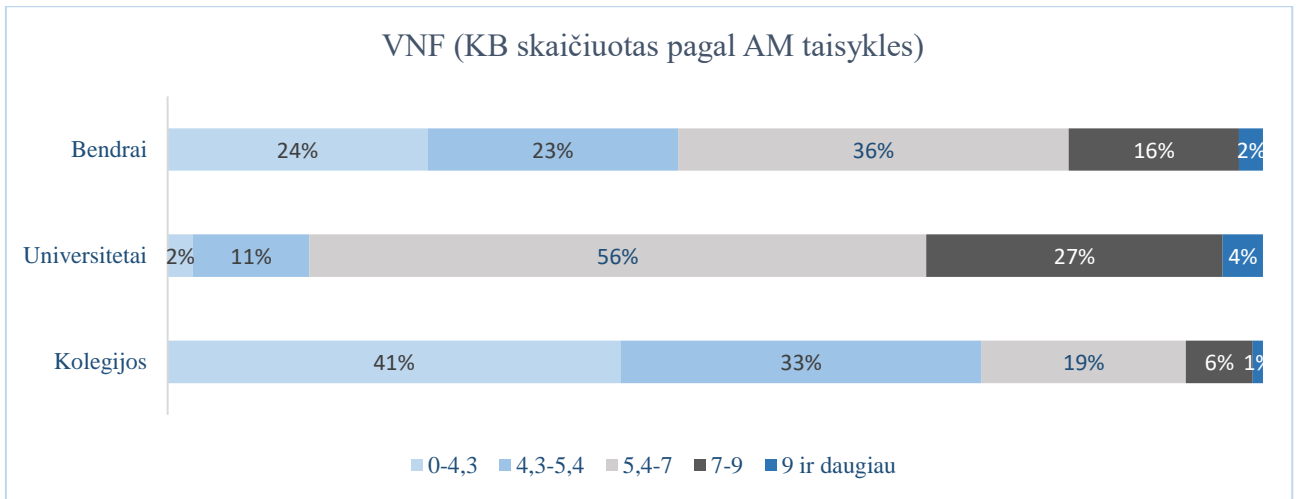


*— duomenys pateikti pagal studentų priklausomybę aukštosioms mokykloms po kolegijų tinklo reorganizavimo.

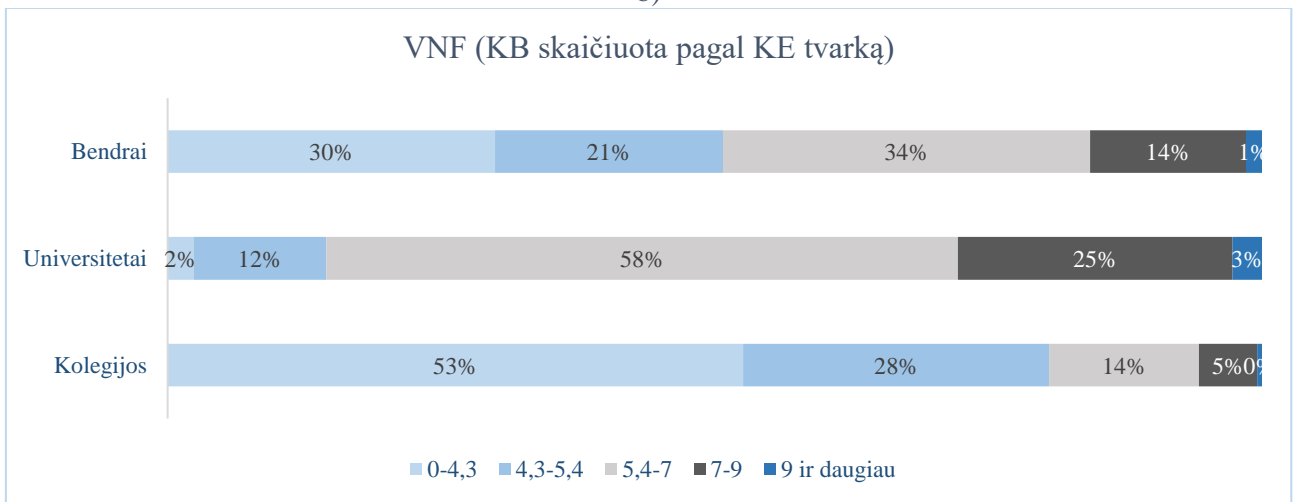
16 pav. Priimtųjų į universitetus ir kolegijas vidutinis konkursinis balas



a)



b)

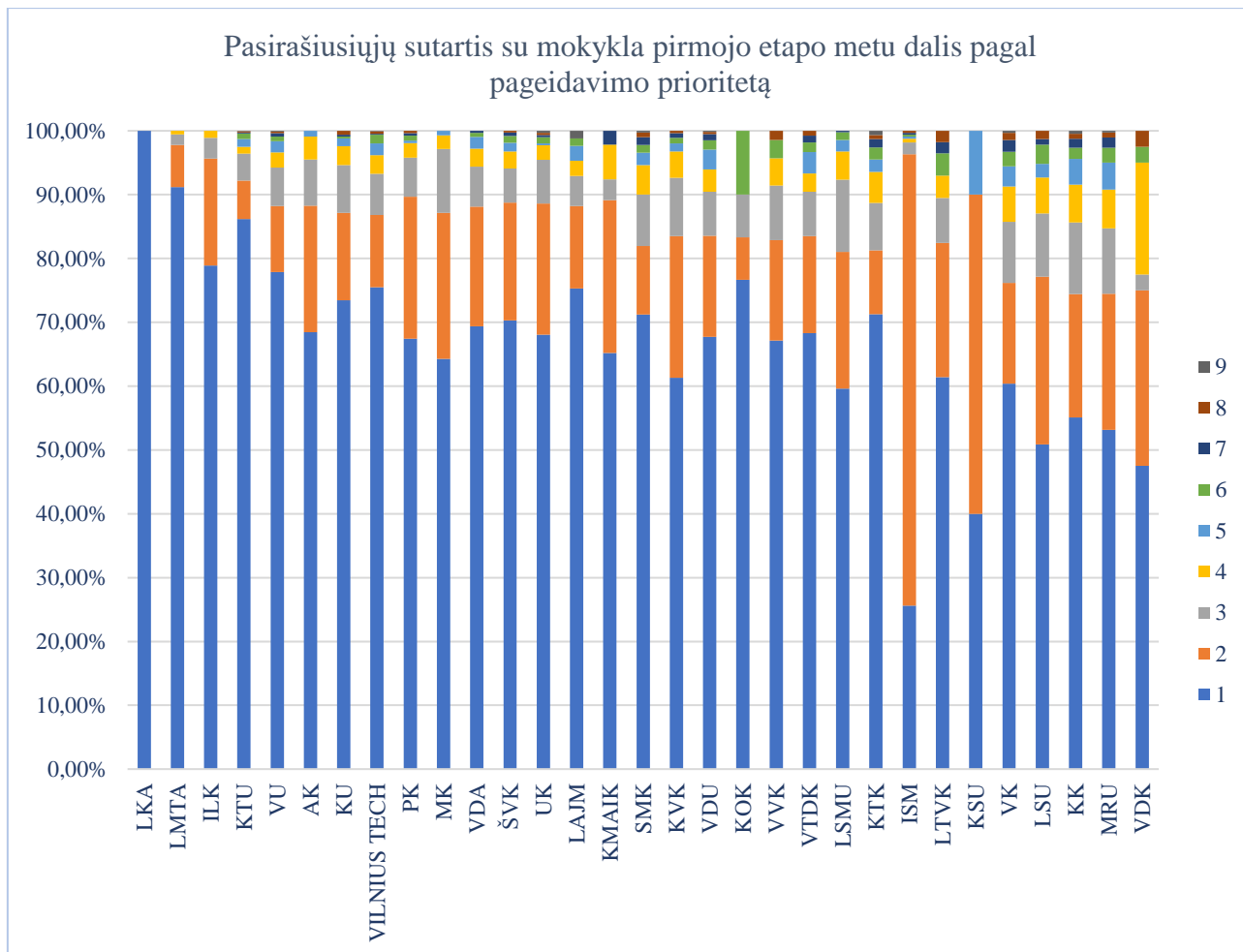


c)

17 pav. Konkursinių balų pasiskirstymas pagal aukštojo mokslo sektorius ir finansavimo pobūdį:
a) valstybės finansuojamos vietos; b) valstybės nefinansuojamos vietos (skaičiuota pagal AM taisykles); c) valstybės nefinansuojamos vietos (skaičiuota pagal ŠMSM nustatytą Konkursinės eilės sudarymo tvarką)

Stojančiųjų pasirinkimai

Istojų pagtal aukščiausiu prioritetu nurodytą pageidavimą dalis aukštosiose mokyklose svyruoja nuo 26 iki 100 proc. (18 pav.). Stojantieji sunkiau nuspėja savo galimybes, kai konkursai itin dideli.



18 pav. Įstojų į aukštąsias mokyklas prioritetų pasiskirstymas

Priimtųjų į aukštąsias mokyklas skaičiai

Istojusieji į universitetus sudarė 11 489 studijų sutartis (2023 m. – 11 185), iš kurių 8 560 – dėl valstybės finansuojamų vietų arba vietų su studijų stipendija (2023 m. – 8 517). Su kolegijomis pasirašytos 7 466 sutartys (2023 m. – 9 402), iš kurių 3 907 – dėl valstybės finansuojamų vietų arba vietų su studijų stipendija (2023 m. – 3 822) (5, 6 ir 7 lentelės, 19–22 pav.). Švietimo, mokslo ir sporto ministro įsakymu nustatytas preliminarus valstybės finansuojamų vietų (įskaitant studijų stipendijas) planas (12 856) buvo įvykdytas net 97 proc. Nors potencialiai atitinkančių reikalavimus stojančiųjų buvo 18 355 (2023 m. – 16 012), visgi ne visų jų pasirinkimai sutapo su valstybės finansuojamų vietų pasiūla, teko dalyvauti konkursuose, kuriuos ne visi įveikė. Dėl valstybės nefinansuojamų vietų sudarytos 6 488 studijų sutartys (2023 m. – 8 248).

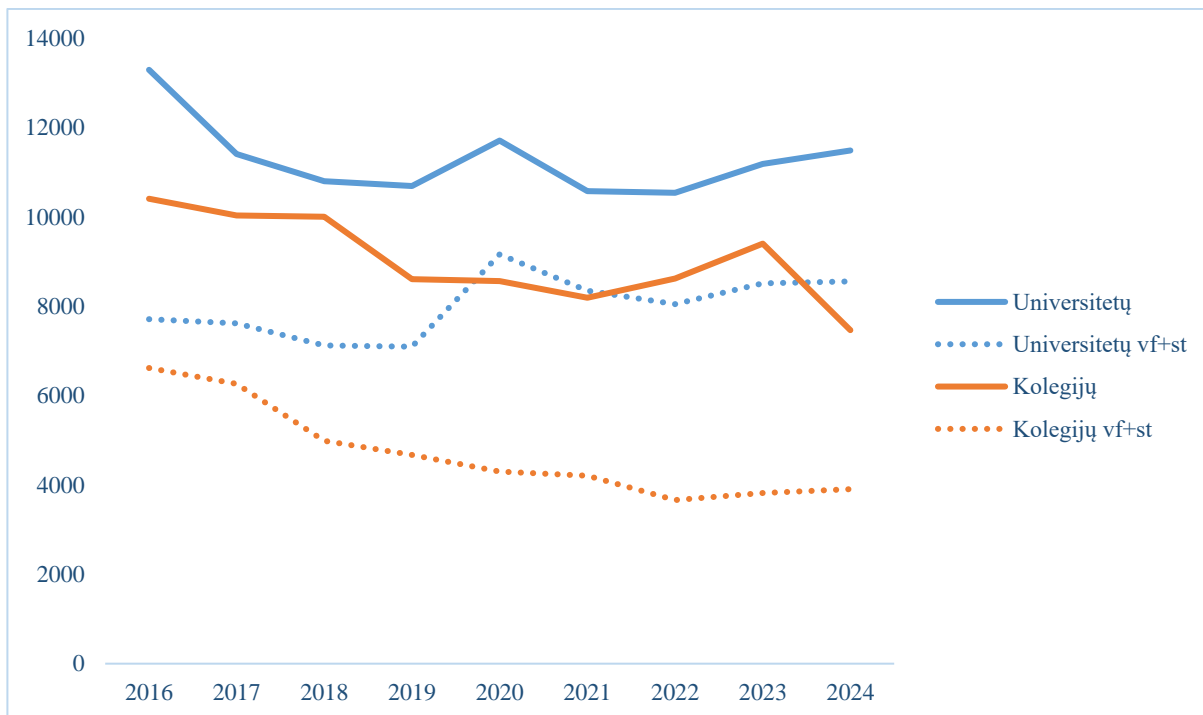
Mokslo ir studijų įstatymu nustatyti minimalieji rodikliai (3 VBE vidurkis pagrindiniu lygmeniu universitetuose, patenkinamu lygmeniu kolegijose) ir mažiausias konkursinis balas valstybės finansuojamoms ir valstybės nefinansuojamoms vietoms užimti bei reikalauti lietuvių kalbos ir literatūros tik VBE įvertinimų universitetų sektoriuje stojantiejiems nebuvo didelė kliūtis (7 lentelė). Bendras užimtų studijų vietų skaičius sumažėjo 1 632, tačiau į valstybės finansuojamas vietas pagausėjo – 128. Sveikatos mokslų, socialinių mokslų, teisės, verslo ir viešosios vadybos ir kai kuriose kitose studijų krypčių grupėse, netgi inžinerijos studijų krypčių grupėje susidarė nemaži konkursai. Dėl studijų valstybės nefinansuojamose studijų vietose universitetuose sudarytos 2 929 studijų sutartys (2023 m. – 2 668). Universitetuose 2024 m. priimtieji į vf vietas sudarė 74,5 proc. priimtųjų.

Studijuoti valstybės nefinansuojamose kolegijų studijų vietose sudarytos 3 559 sutartys (2023 m. – 5 580). Kolegijose 2024 m. priimtieji į vf vietas siekia 52,3 proc.

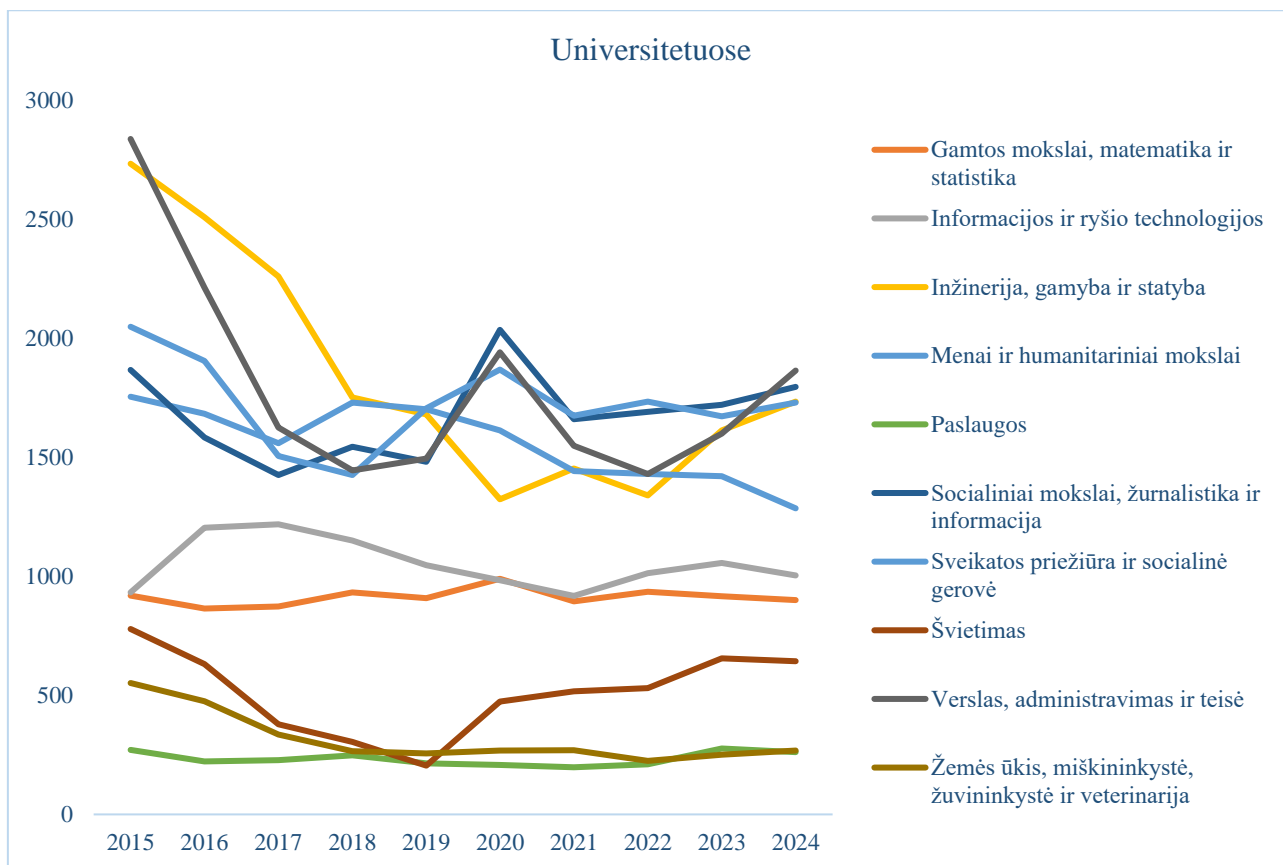
Universitetų sektoriuje daugiau negu pernai valstybės finansuojamų studentų surinko Lietuvos sveikatos mokslų universitetas, Klaipėdos universitetas, Generolo Jono Žemaičio Lietuvos karo akademija ir Vilniaus Gedimino technikos universitetas (7 lentelė).

Kolegijų sektoriuje daugiau negu pernai valstybės finansuojamų studentų surinko Lietuvos inžinerijos kolegija, Šv. Ignaco Lojolos kolegija, Lietuvos aukštoji jūreivystės mokykla, Klaipėdos valstybinė kolegija ir Utenos kolegija (7 lentelė). Tuo tarpu valstybės nefinansuojamų studijų vietų mažiau negu pernai užimta daugelyje kolegijų, išskyrus Šv. Ignaco Lojolos ir Vilniaus kolegijose.

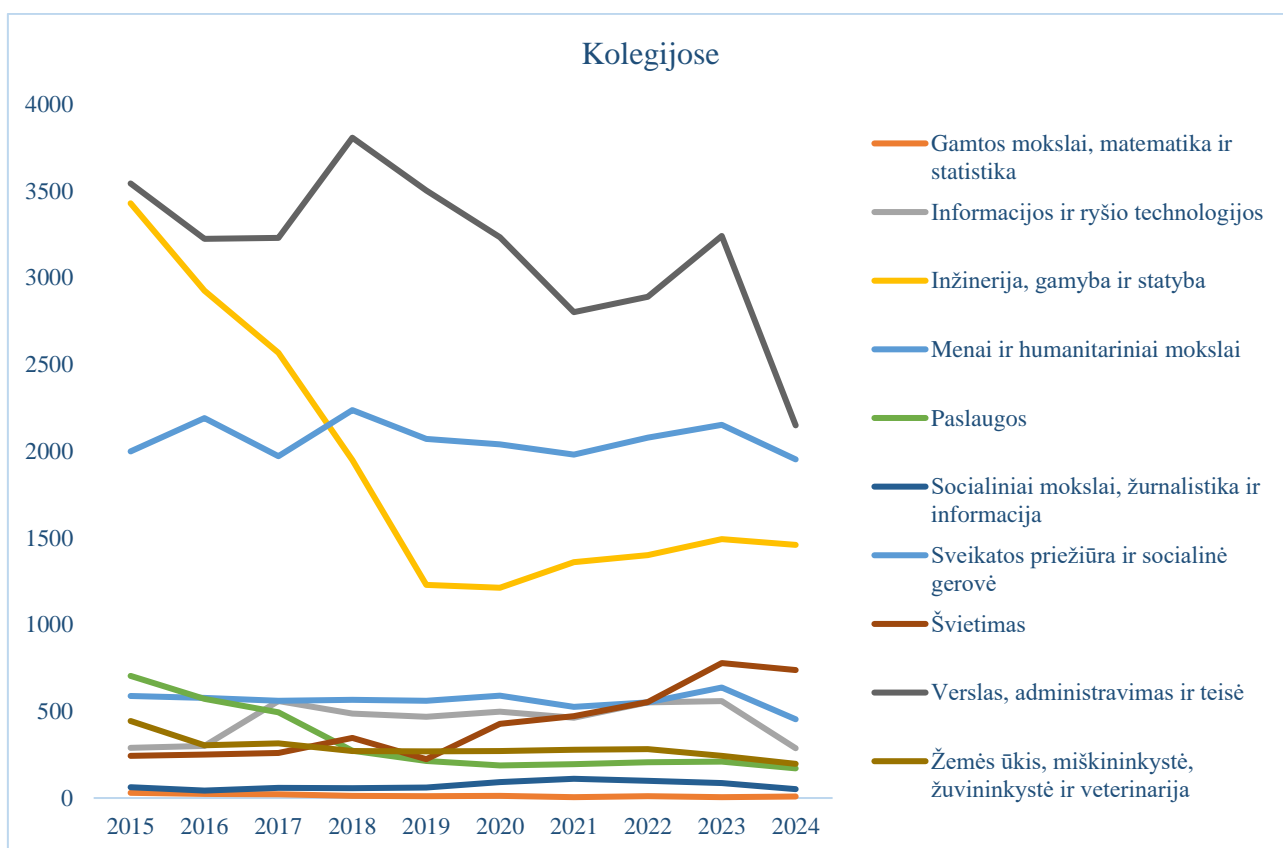
Moterų studijuoti priimta gerokai daugiau negu vyrų (23 pav.). Didžiąją priimtųjų dalį sudaro 17–24 m. amžiaus asmenys.



19 pav. Priimtųjų skaičiaus kaita pagal aukštojo mokslo sektorius



20 pav. Priimtųjų skaičiaus kaita pagal švietimo sritis (ISCED 13) universitetuose



21 pav. Priimtųjų skaičiaus kaita pagal švietimo sritis (ISCED 13) kolegijose

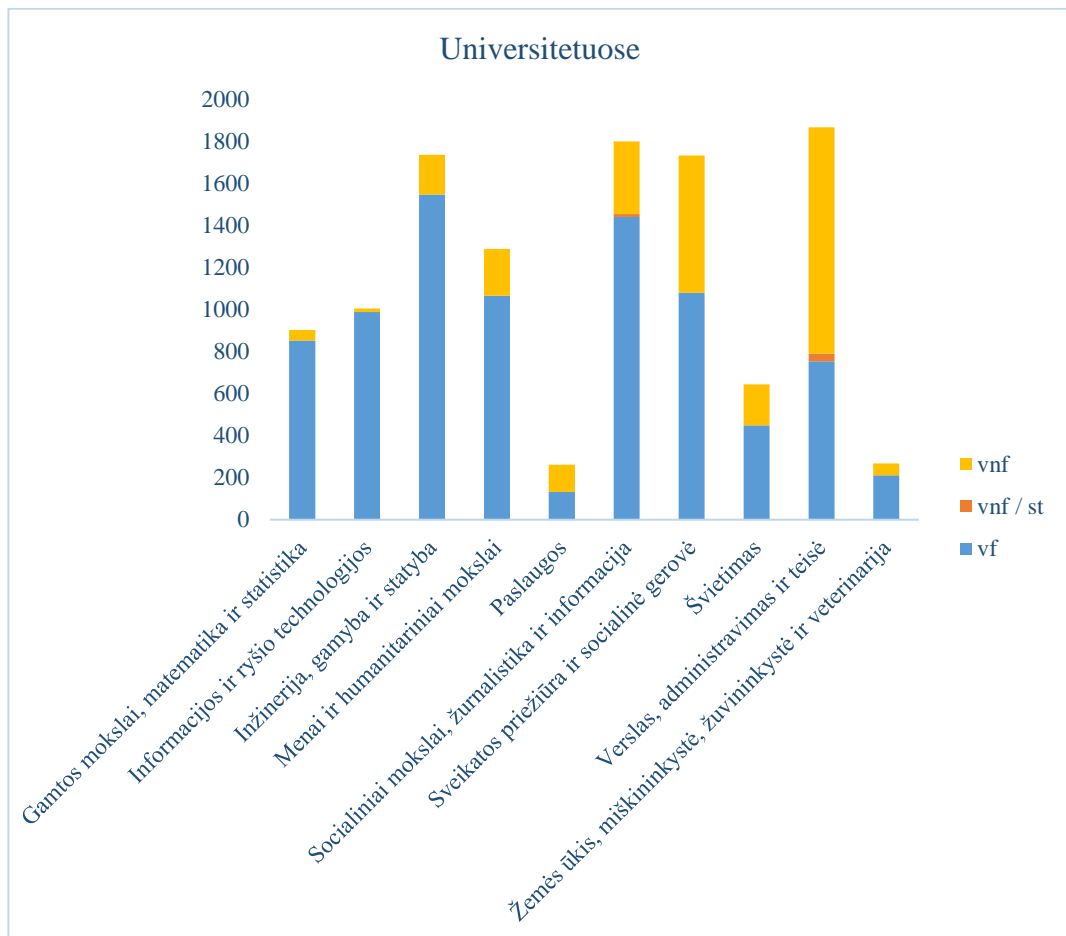
5 lentelė. Pasirašyta studijų sutarčių pagal švietimo sritis

Sektorius	ISCED13 sritis	Finansavimo šaltinis			Iš viso
		vf	vnf / st	vnf	
Universitetų	Gamtos mokslai, matematika ir statistika	852		49	901
	Informacijos ir ryšio technologijos	987		17	1 004
	Inžinerija, gamyba ir statyba	1 545		189	1 734
	Menai ir humanitariniai mokslai	1 064		222	1 286
	Paslaugos	132		129	261
	Socialiniai mokslai, žurnalistika ir informacija	1 438	15	344	1 797
	Sveikatos priežiūra ir socialinė gerovė	1 078		652	1 730
	Švietimas	449		194	643
	Verslas, administravimas ir teisė	753	36	1076	1 865
	Žemės ūkis, miškininkystė, žuvininkystė ir veterinarija	211		57	268
Iš viso		8 509	51	2 929	11 489
Kolegijų	Gamtos mokslai, matematika ir statistika	8			8
	Informacijos ir ryšio technologijos	186		101	287
	Inžinerija, gamyba ir statyba	1 048		412	1 460
	Menai ir humanitariniai mokslai	285	28	141	454
	Paslaugos	110		61	171
	Socialiniai mokslai, žurnalistika ir informacija	34		17	51
	Sveikatos priežiūra ir socialinė gerovė	805		1147	1 952
	Švietimas	284		454	738
	Verslas, administravimas ir teisė	988		1 160	2 148
	Žemės ūkis, miškininkystė, žuvininkystė ir veterinarija	131		66	197
Iš viso		3 879	28	3 559	7 466
IŠ VISO		12 388	79	6 488	18 955

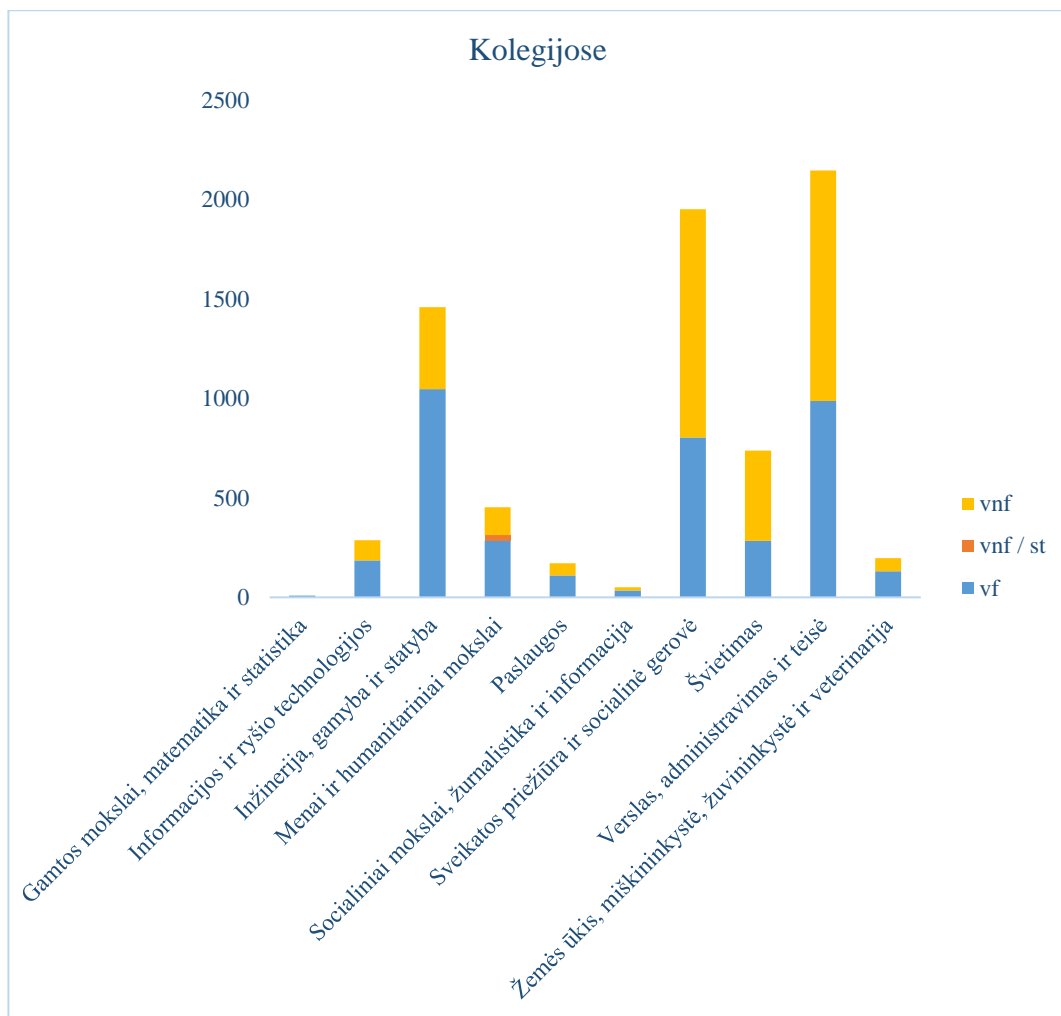
6 lentelė. Pasirašyta studijų sutarčių dėl valstybės finansuojamų vietų pagal finansavimo grupes

Krypčių grupė	2024	2023
Matematikos mokslai (A), Fiziniai mokslai (C)	495	493
Informatikos mokslai (B)	1 324	1 333
Gyvybės mokslai (D)	314	324
Medicina (G01)	364	345
Burnos priežiūra (G03)	15	15
Farmacija (G05)	70	59
Reabilitacija (G06)	60	55
Odontologija (G02)	20	20
Visuomenės sveikata (G04)	42	85
Slauga ir akušerija (G08)	217	192
Veterinarijos mokslai (H)	108	107
Žemės ūkio mokslai (I)	110	110
Sportas (R)	82	89
Inžinerijos mokslai (E), Technologijų mokslai (F)	1 230	1242
Humanitariniai mokslai (N)	632	654
Socialiniai mokslai (J) (išskyrus Socialinio darbo (J04) studijų kryptį)	1 506	1513
Socialinis darbas (J04)	41	39
Politikos mokslai (J02), Vadyba (L02) (lėšos skiriamos iš Krašto apsaugos ministerijos valdymo srities asignavimų)	–	50
Gynybos studijos (S01) (lėšos skiriamos iš Krašto apsaugos ministerijos valdymo srities asignavimų Generolo Jono Žemaičio Lietuvos karo akademijai)	96	28
Verslo ir viešoji vadyba (L)	407	409
Teisė (K)	319	316

Teisė ir policijos veikla (6121KX008)	28	9
Pedagogika (M01)	449	446
Menai (P)	536	533
Iš viso universitetuose	8 465	8 466
Informatikos mokslai (B), Fiziniai mokslai (C), Inžinerijos mokslai (E), Technologijų mokslai (F)	1 393	1345
Sveikatos mokslai (G) (išskyrus Burnos priežiūra (G03), Slaugos ir akušerijos (G08) ir Kosmetologijos (G10) studijų kryptis)	231	214
Burnos priežiūra (G03)	78	52
Sauga ir akušerija (G08)	269	230
Kosmetologija (G10)	71	81
Veterinarijos mokslai (H), Žemės ūkio mokslai (I)	84	86
Socialiniai mokslai (J)	268	284
Verslo ir viešoji vadyba (L)	950	939
Humanitariniai mokslai (N)	34	42
Pedagogika (M01)	284	292
Menai (P)	217	225
Iš viso kolegijose	3 879	3790
Su studijų stipendijomis universitetuose		
Socialiniai mokslai (J), Teisė (K), Verslo ir viešoji vadyba (L)	51	51
Su studijų stipendijomis kolegijose		
Menai (P)	28	32
Iš viso	12 423	12339



a)



b)

22 pav. Priimtųjų studijuoti pasiskirstymas pagal studijų sritis ir finansavimo pobūdį

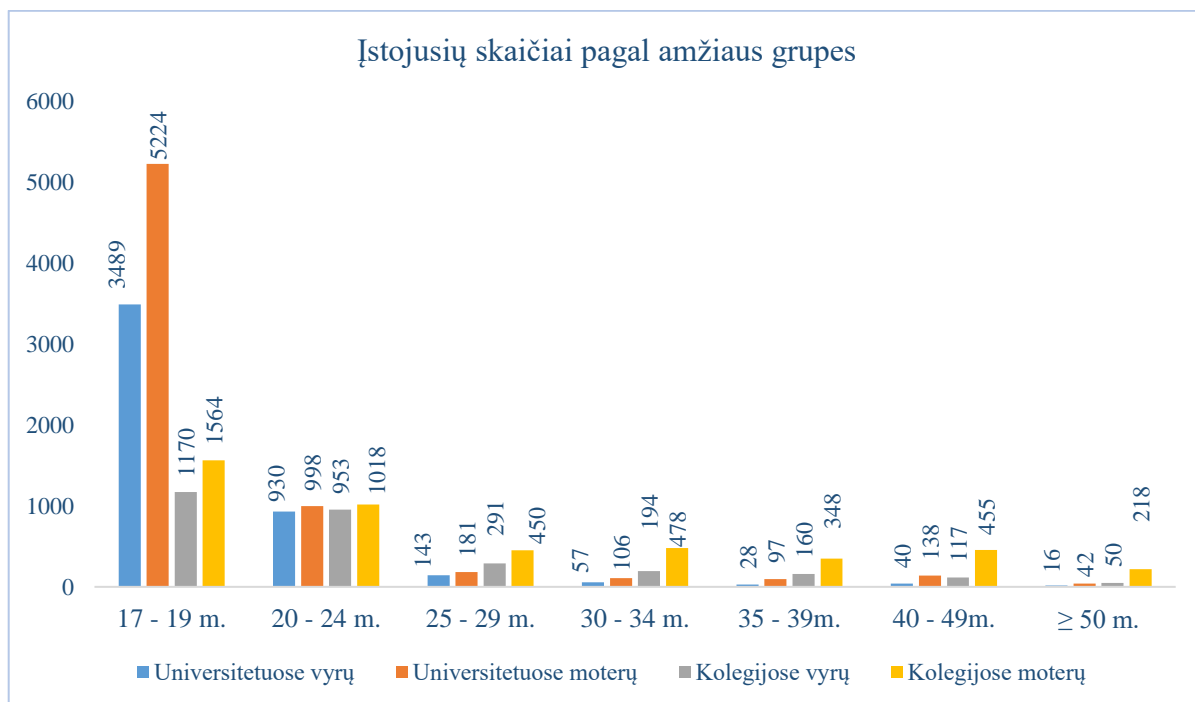
7 lentelė. Su aukštosiomis mokyklomis pasirašytų studijų sutarčių skaičius

Aukštoji mokykla	Sutarčių dėl valstybės finansuojamų, studijų stipendijų vietų skaičius		Pokytis, proc. (vf+vnf/st)	Sutarčių dėl valstybės nefinansuojamų vietų (vnf) skaičius		Pokyti s proc. (vnf)	Bendra s pokyti s, proc.
	2024 m.	2023 m.		2024 m.	2023 m.		
Universitetai							
Balstogės universiteto filialas Vilniuje	–	–	–	–	–	–	–
Europos humanitarinis universitetas	–	–	–	–	3	–	–
Generolo Jono Žemaičio Lietuvos karo akademija	96	78	23	1	–	–	24
ISM Vadybos ir ekonomikos universitetas	49	50	-2	303	251	21	17
Kauno technologijos universitetas	1 103	1 255	-12	134	110	22	-9
Kazimiero Simonavičiaus universitetas	1	–	–	13	13	0	8
Klaipėdos universitetas	253	193	31	159	93	71	44
LCC tarptautinis universitetas	–	–	–	–	–	–	–
Lietuvos muzikos ir teatro akademija	181	169	7	15	17	-12	5
Lietuvos sporto universitetas	85	93	-9	192	155	24	12

Lietuvos sveikatos mokslų universitetas	636	555	15	356	363	-2	8
Mykolo Romerio universitetas	255	273	-7	233	264	-12	-9
Vilniaus dailės akademija	260	271	-4	91	80	14	0
Vilniaus Gedimino technikos universitetas	1 201	1 150	4	208	155	34	8
Vilniaus universitetas	3 535	3 533	0	744	693	7	1
Vytauto Didžiojo universitetas	905	897	1	480	469	2	1
Iš viso universitetuose	8 560	8 517	1	2 929	2 668	10	3
Kolegijos							
Kauno kolegija**	899	1 043	-14	587	740	-21	-17
Lietuvos inžinerijos kolegija**	380	318	19	133	167	-20	6
Klaipėdos valstybinė kolegija	362	332	9	371	599	-38	-21
Kolpingo kolegija	–	–	–	41	97	-58	-58
Lietuvos aukštoji jūreivystės mokykla	66	43	53	41	82	-50	-14
Lietuvos verslo kolegija	–	–	–	84	227	-63	-63
Marijampolės kolegija	61	82	-26	136	246	-45	-40
Panevėžio kolegija	116	116	0	224	247	-9	-6
SMK Aukštoji mokykla	6	–	–	516	1 365	-62	-62
Šiaulių valstybinė kolegija	223	210	6	260	347	-25	-13
Šv. Ignaco Lojolos kolegija	165	112	47	73	49	49	48
Utenos kolegija	127	107	19	298	335	-11	-4
Vilniaus dizaino kolegija	22	29	-24	28	66	-58	-47
Vilniaus kolegija**	1 480	1 430	3	668	655	2	3
Vilniaus verslo kolegija	–	–	–	99	358	-72	-72
Iš viso kolegijose	3 907	3 822	2	3 559	5 580	-36	-21
IŠ VISO	12 467	12 339	1	6 488	8 248	-21	7

* - į LAMA BPO pateiktus duomenis neįeina tiesiogiai į aukštąsias mokyklas priimtųjų skaičius

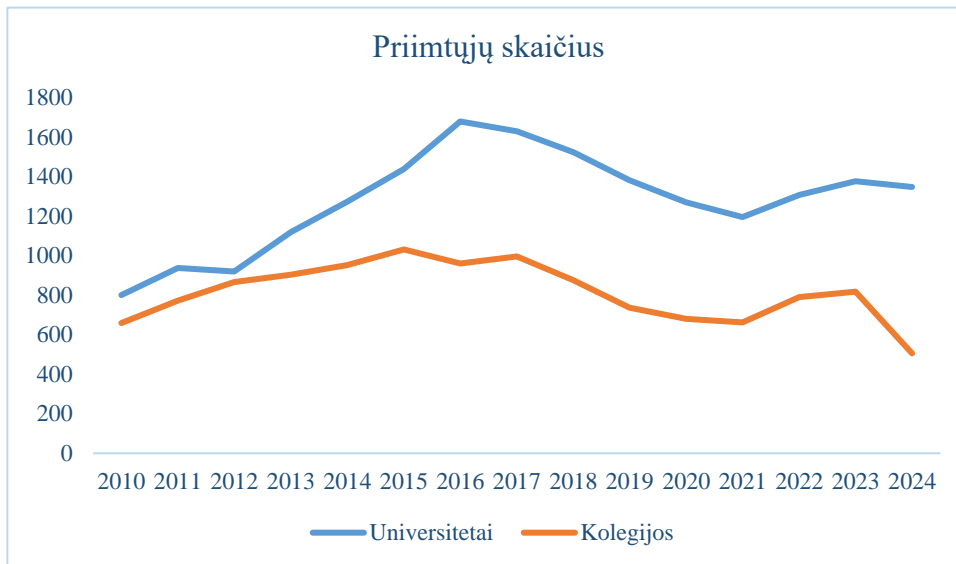
** - duomenys pateikti pagal studentų priklausomybę aukštosioms mokykloms po kolegijų tinklo reorganizavimo.



23 pav. Priimtųjų studijuoti pasiskirstymas pagal lytį ir amžių

IT specialistų rengimas

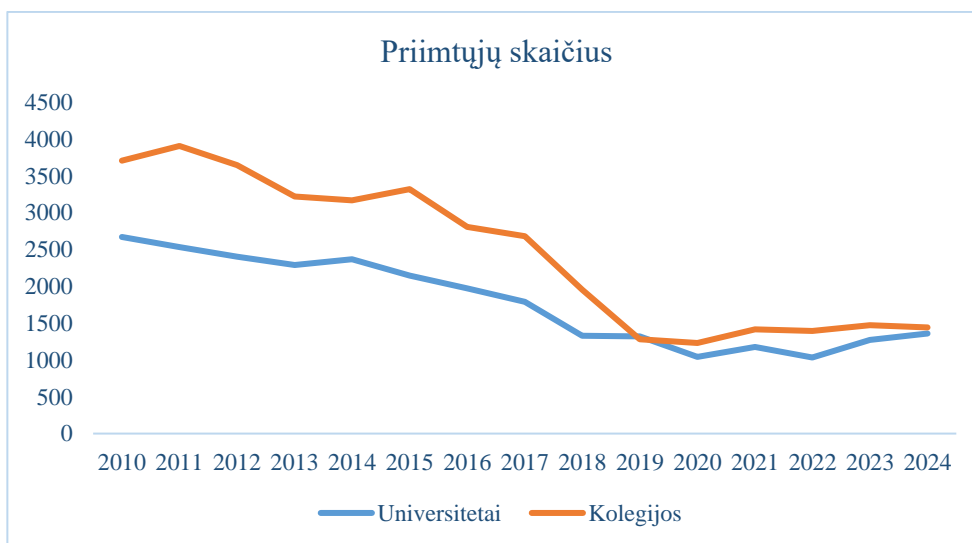
Atliepdama į informacinių technologijų (IT), inžinerijos ir technologijos studijų programų absolventų paklausą Vyriausybė ir ŠMSM kasmet skiria daugiau vietų IT studijų kryptių grupei, tačiau šiemet skirtų vietų IT studijų programoms vietų užteko, pasirengusių pagal IT programas studijuoti jau nedaugėja (24 pav.). Universitetuose į IT studijų kryptių grupę priimti 1 348 asmenys (2023 m. – 1 377, kolegijose – 506 asmenys (2023 m. – 819).



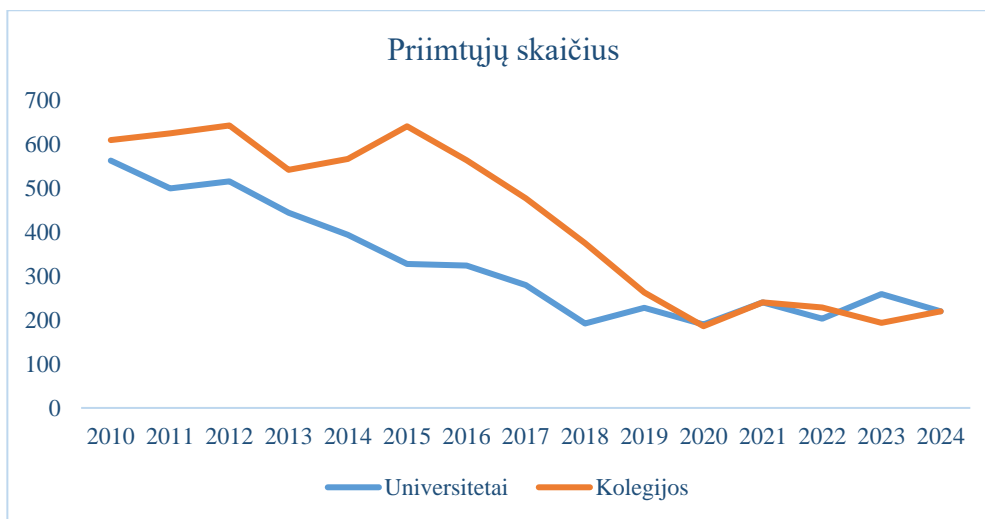
24 pav. Priimtųjų į IT kryptių studijų programas raida

Inžinerija ir technologijos

Universitetuose į inžinerijos ir technologijų studijų kryptių grupę priimti 1 358 asmenys (2023 m. – 1 271), kolegijose – 1 440 asmenų (2023 m. – 1 472) (25 pav.). Toks šios kryptių grupės populiarumas net nebuvo prognozuotas, visuose trijuose priėmimo etapuose buvo nemaži konkursai. Inžinerijos studijų kryptių grupėje mažiausia konkursinio balo reikšmė pagrindiniame priėmime buvo 5,94, papildomo priėmimo pirmajame etape – 5,84, antrajame – 6,71. Teoriškai, jeigu būtų skirta daugiau vietų, galėjo būti priimta dar iki dviejų šimtų reikalavimus atitinkančių stojančiųjų. Ypatingai padaugėjo pasirinkusių elektronikos inžineriją kolegijų sektoriuje (26 pav.). Tikėtina, kad STEM dalykų populiarinimas duoda vaisių.



25 pav. Priimtųjų į inžinerijos ir technologijų studijų kryptių grupių programas skaičiaus kaita

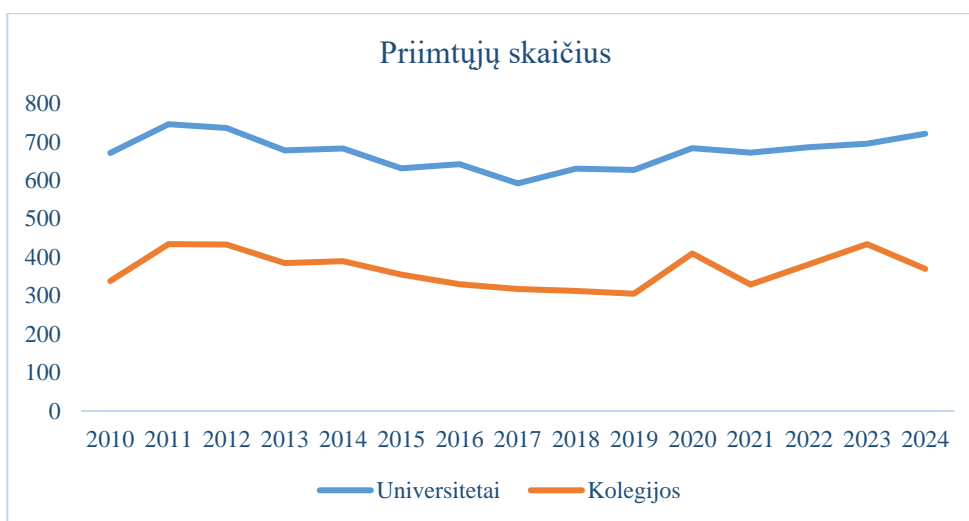


26 pav. Priimtųjų į elektronikos inžinerijos studijų kryptių grupių programas skaičiaus kaita

Menai

Universitetų sektoriuje priėmimas į menų studijų kryptių grupės studijų programas vykdomas pagal atskiriems universitetams skirtas kvotas, išskyrus architektūros studijas. Stojamieji egzaminai universitetų sektoriuje laikomi į kiekvieną menų studijų turintį universitetą atskirai. Kolegijose taikomas studijų krepšelio principas.

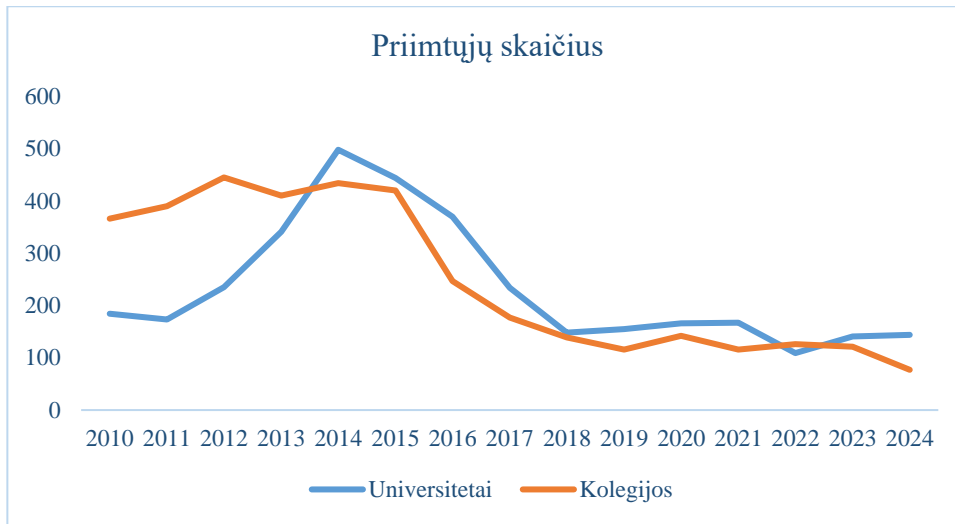
Papildomo priėmimo metu, atsižvelgus į paklausą, kvotos ministro įsakymu pakoreguotos. Tai leido racionaliai panaudoti visus skirtus studijų krepšelius (27 pav.).



27 pav. Priimtųjų į menų kryptių grupės programas skaičiaus kaita

Priėmimas į žemės ūkio mokslų studijų kryptių grupės studijų programas

Priėmimas į žemės ūkio mokslų studijų programas universitetų sektoriuje truputį pagausėjo, o kolegijų sektoriuje priimtųjų mažėja (28 pav.).



28 pav. Priimtųjų į žemės ūkio mokslų studijų kryptių grupės programas skaičiaus kaita

Priėmimas į ugdymo studijų kryptių grupės studijų programas

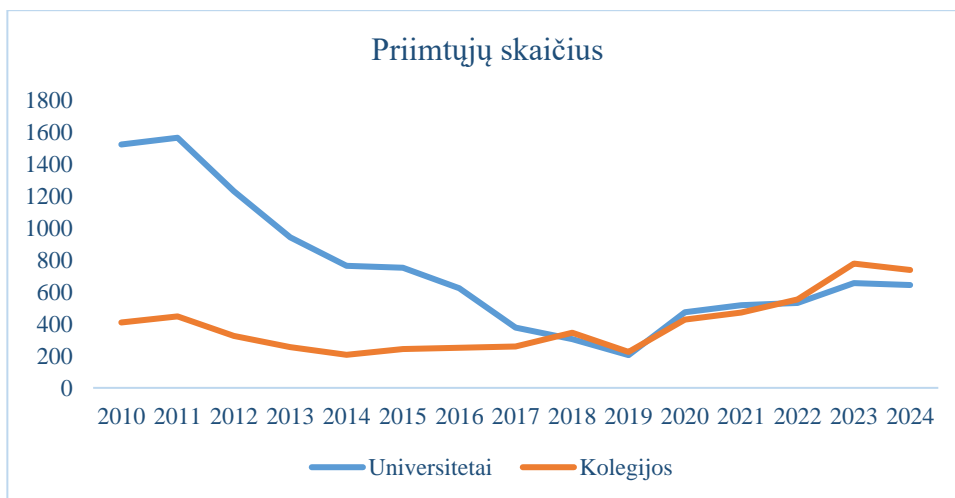
Šiais metais ugdymo mokslų kryptių grupės studijų programos vėl sulaukė stojančiųjų dėmesio. Tikėtina, kad juos skatina informacijos apie mokytojų stygių sklaida ir visų studijų metu kas mėnesį skiriamos 318,5 eurų stipendijos, kurias gauna visi įstojusieji į prioritetines valstybės finansuojamų pedagoginių studijų programų specializacijas.

Studijuoti ugdymo studijų programose pasirašyta 1 381 studijų sutartis (2023 m. – 1 434), iš jų 733 – dėl valstybės finansuojamų vietų (2023 m. – 738). Studijų sutartis dėl prioritetinių specializacijų pasirašė 639 asmenys (2023 m. – 471), iš jų 495 asmenys – dėl valstybės finansuojamų studijų vietų.

Pasirenkančiųjų ugdymo mokslų studijų programas šiemet daugėjo kolegijų sektoriuje. Dėl ugdymo mokslų studijų kryptių grupės programų sutartis universitetuose sudarė 5,60 proc. priimtųjų (2023 m. – 5,86 proc.), kolegijose – 9,88 proc. (2023 m. – 8,27 proc.). Universitetai į šias studijas šiemet priėmė 643 studentus (2023 m. – 656) (29 pav.). Kolegijų sektoriuje į ugdymo kryptių grupę priimti 738 studentai (2023 m. – 778) (29 pav.). Į prioritetines specializacijas universitetai priėmė 437 asmenis (2023 m. – 450), iš jų 347 – į valstybės finansuojamas studijų vietas (2023 m. – 347), kurių studentams skiriamos 357,5 eurų stipendijos. Kolegijos į prioritetines specializacijas priėmė 202 asmenis (2023 m. – 201), iš jų 148 – į valstybės finansuojamas studijų vietas (2023 m. – 124).

8 ir 9 lentelėse pateikti priimtųjų skaičiai pagal ugdymo kryptis ir aukštąsias mokyklas.

Daugiausia būsimų pedagogikos studentų pasirinko Ikimokyklinio ir priešmokyklinio ugdymo studijas Kauno kolegijoje (137), Specialiosios pedagogikos ir logopedijos studijų programą Vilniaus universitete (126) ir Pradinio ugdymo pedagogikos studijų programą Vilniaus kolegijoje (124).



29 pav. Priimtųjų į ugdymo studijų kryptių grupės programas skaičiaus kaita

8 lentelė. Priimtųjų į valstybės finansuojamas studijų vietas skaičius pagal ugdymo specializacijas

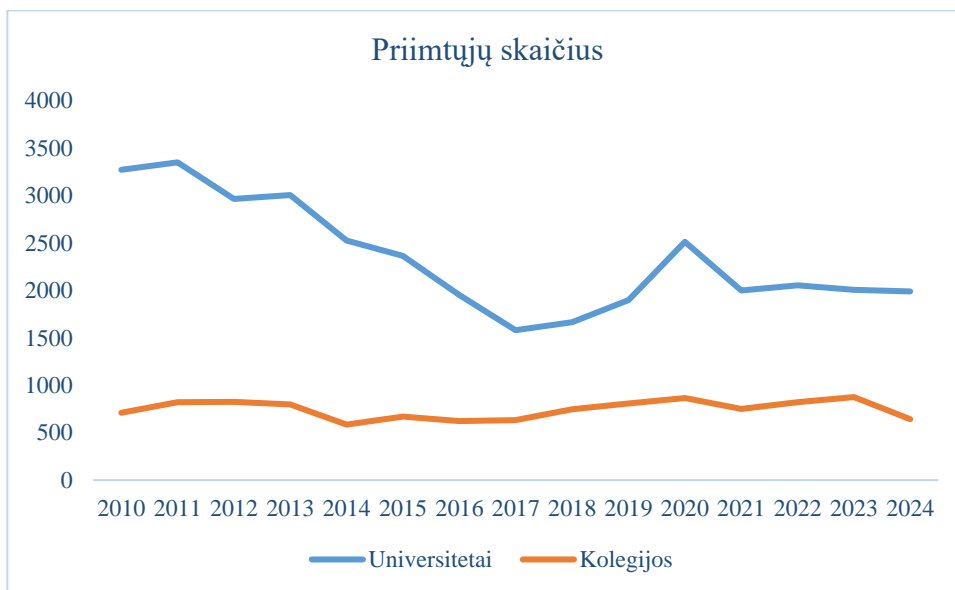
Metai	Ikimokyklinis, vaikystės, priešmokyklinis, pradinis ugdymas	Kalbos	Kita (filosofija ir etika)	Kūno kultūra arba sportas	Menai	Socialinė, specialioji pedagogika	Socialiniai mokslai (istorija, geografija)	STEM (matematika, fizika, biologija, chemija, IT)	Iš viso
2019	208	15			30	7	6	16	282
2020	375	48	2	26	42	46	17	24	580
2021	400	51	4	32	40	45	25	29	626
2022	399	42	1	13	26	84	31	25	621
2023	452	45	1	14	23	140	35	28	738
2024	435	28		11	46	147	17	49	733

9 lentelė. 2024 m. priimtųjų į valstybės finansuojamas studijų vietas skaičius pagal ugdymo specializacijas ir aukštąsias mokyklas

AM	Ikimokyklinis, vaikystės, priešmokyklinis, pradinis ugdymas	Kalbos	Kita (filosofija ir etika)	Kūno kultūra arba sportas	Menai	Socialinė, specialioji pedagogika	Socialiniai mokslai (istorija, geografija)	STEM (matematika, fizika, biologija, chemija, IT)	Iš viso
KK	42								42
KU	33								33
KVK	93								93
LSU				10					10
MK	14								14
PK	17								17
VDU	56	12		1	24	62	17	17	189
VK	111				7				118
VU	69	16			15	85		32	217
Iš viso	435	28		11	46	147	17	49	733

Priėmimas į socialinių mokslų studijų programas

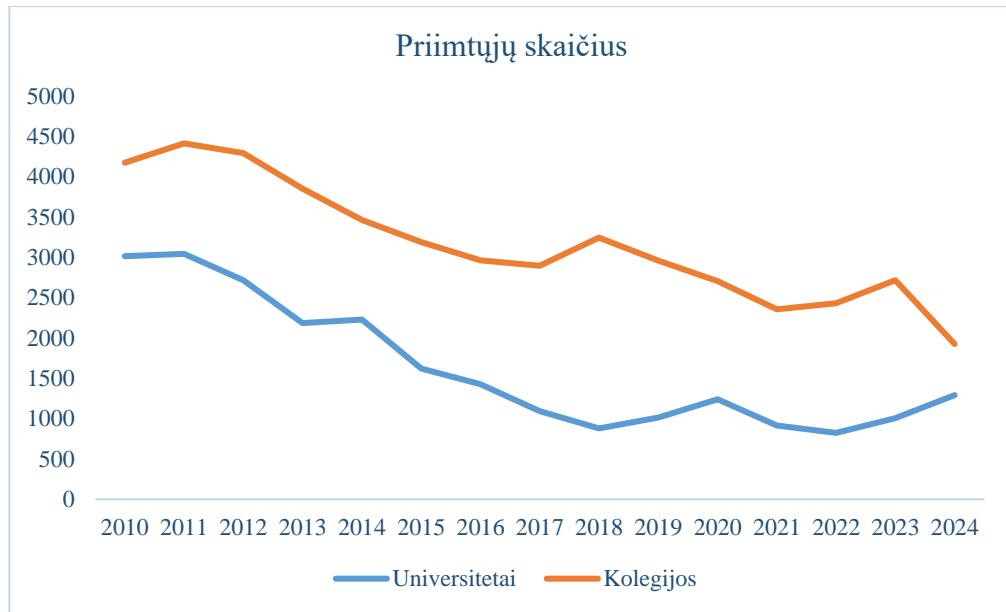
Socialinių mokslų studijų programų paklausa per pastaruosius tris metus kinta mažai (30 pav.).



30 pav. Priimtųjų į socialinių mokslų studijų kryptių grupės programas skaičiaus kaita

Priėmimas į verslo ir viešosios vadybos studijų programas

Siekiančių studijuoti pagal verslo ir viešosios vadybos studijų programas universitetų sektoriuje šiemet padaugėjo, o kolegijų sektoriuje sumažėjo (31 pav.).



31 pav. Priimtųjų į verslo ir viešosios vadybos studijų programas skaičiaus kaita

Antroji konkursinė eilė

Šiais metais pirmą kartą priėmimas vyko pagal dvi konkursines eiles, antroji eilė buvo skirta aukštojo mokslo prieinamumui didinti sudarant kuo geresnes sąlygas visiems jaunuoliams, kurie yra pasirengę studijoms, ateiti į aukštąsias mokyklas, nepriklausomai nuo jų socialinės aplinkos.

Antrajai konkursinei eilei švietimo, mokslo ir sporto ministro įsakymu buvo skirtos 1 264 valstybės finansuojamos studijų vietos. Į antrąją konkursinę eilę pateko stojantieji, tenkinantys visiems stojantiesiems aukštosios mokyklos nustatytus slenkstinius reikalavimus ir atitinkantys bent vieną iš šių sąlygų:

- yra baigę trumposios pakopos studijas;
- atitinka aukštosios mokyklos nustatytas specialiųjų gebėjimų ir kompetencijų sąlygas ir turi ne trumpesnę kaip 12 mėnesių praktinės veiklos patirtį;
- turi ne trumpesnę kaip 24 mėnesių praktinės veiklos patirtį ir stoja į universitetines pirmosios pakopos ir vientisąsias studijas ir pirmosios pakopos kolegines studijas. Į praktinės veiklos patirtį įskaitomas pastarųjų 3 metų darbas pagal darbo sutartį, savanoriška veikla pagal savanoriškos veiklos sutartį (24 mėnesių), atlikta nuolatinė privalomoji pradinė karo tarnyba, profesinė karo tarnyba ir savanoriška nenuolatinė karo tarnyba. Karo tarnybai netaikomas 3 metų laikotarpio reikalavimas, sumuojamos tarnybos dienos. Tai yra, jei karo prievolė atlikta daugiau nei prieš trejus metus, ir ji truko ne trumpiau negu 24 mėn., stojantysis turės teisę dalyvauti antrojoje konkursinėje eilėje;
- yra vienas iš bendrai gyvenančių asmenų arba vienas gyvenantis asmuo, turintis teisę gauti arba gaunantis socialinę pašalpą pagal Lietuvos Respublikos piniginės socialinės paramos nepasiturintiems gyventojams įstatymą;
- turi nustatytą 45 procentų ar mažesnę dalyvavimo lygį arba sunkaus ar vidutinio neįgalumo lygį;
- yra ne vyresnis kaip 25 metų ir jam iki pilnametystės įstatymų nustatyta tvarka buvo nustatyta globa (rūpyba) arba jo abu tėvai (turėtas vienintelis iš tėvų) yra mirę.

Pagal antrąją konkursinę eilę šiemet priimti 283 asmenys, iš jų 41 proc. sudaro turintieji praktinės veiklos patirties (10 lentelė).

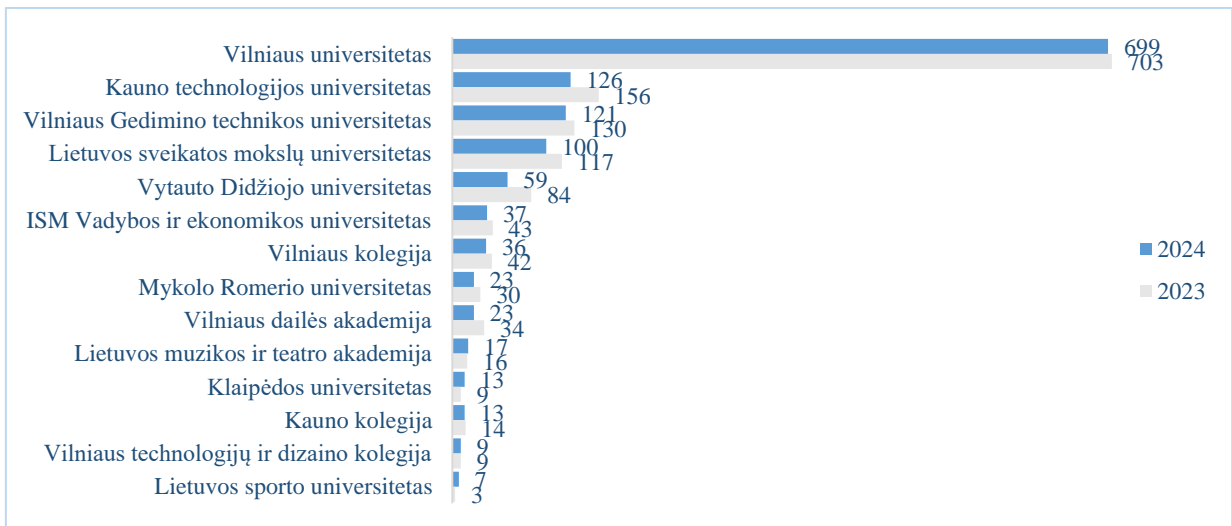
Visgi siūlytina jau kitiems metams koreguoti antrosios konkursinės eilės sudarymo principus ir nedaryti jos tokios sudėtingos ir imlios skaičiavimams, taip pat derėtų keisti dalį socialinei dimensijai aprėpti skirtų kriterijų, kai kurių atsakyti (pvz., darbo patirtis nėra socialinė dimensija, nenumatyta kriterijų dėl kultūrinių, etninių, amžiaus, kalbos skirtumų).

10 lentelė. Pasirašiusių studijų sutartis pagal antrosios konkursinės eilės konkursus skaičius

Studijų krypčių grupė	Pasirašiusių sutartis pagal II KE konkursą
Matematikos mokslai	4
Informatikos mokslai	28
Fiziniai mokslai	3
Gyvybės mokslai	3
Inžinerijos mokslai	20
Technologijų mokslai	1
Sveikatos mokslai	49
Veterinarijos mokslai	2
Žemės ūkio mokslai	2
Socialiniai mokslai	56
Teisė	8
Verslo ir viešoji vadyba	45
Ugdymo mokslai	37
Humanitariniai mokslai	9
Menai	13
Sportas	3
Iš viso	283

100 balų valstybinių brandos egzaminų įvertinimus gavę stojantieji

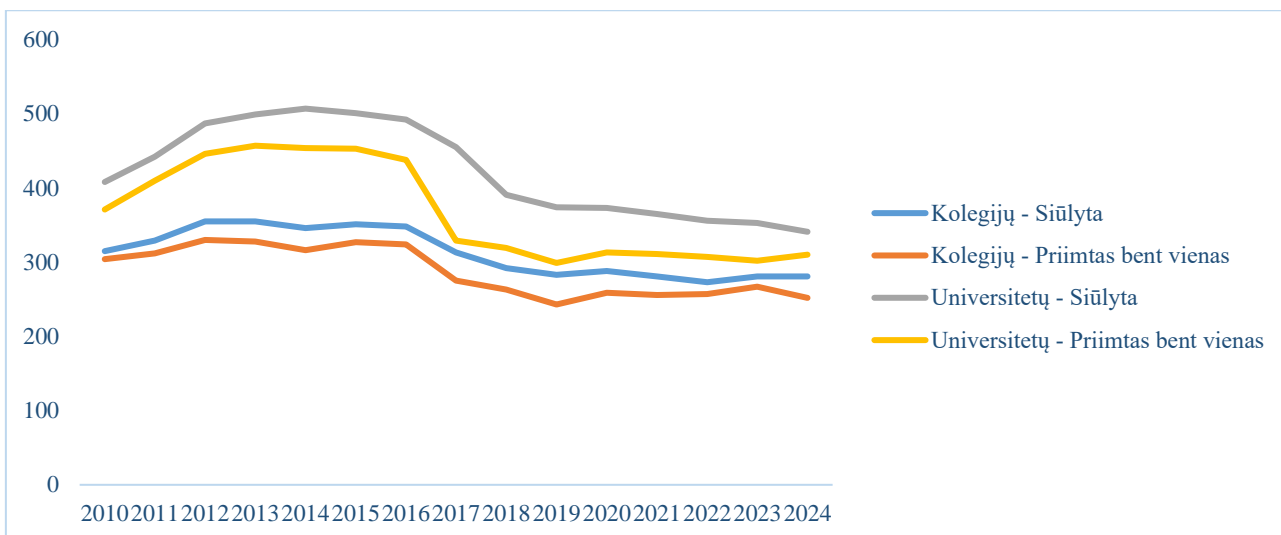
2024 metų priėmimo studijų sutartis sudarė 1 243 asmenys, šiais ar ankstesniais metais gavusieji bent po vieną šimto balų valstybinių brandos egzaminų įvertinimą (2023 m. – 1 370) (32 pav.). Šimtukininkų šiais metais priimta mažiau negu pernai, studijų sutartis pasirašė 968 priėmimo metų abiturientai, kai 2023 m. – 1 042.



32 pav. Pasirašiusių studijų sutartis VBE šimtukininkų skaičius pagal aukštąsias mokyklas

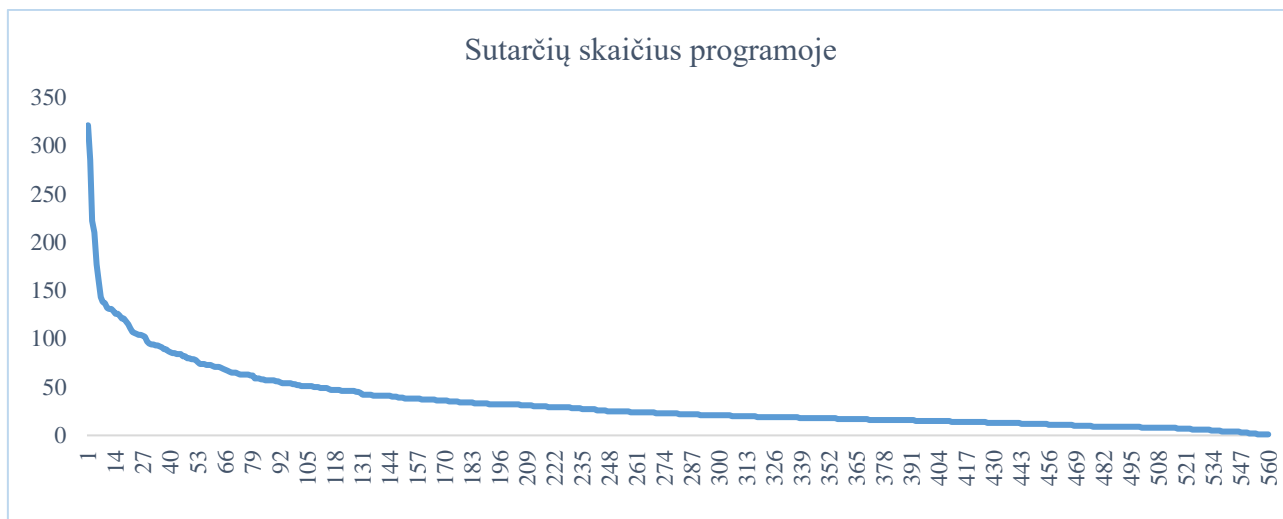
Studijų programos

Universitetų ir kolegijų siūlomų priėmimui studijų programų nuosekliai mažėja nuo 2017 m. (33 pav.). 2024 m. stojantiesiems pasiūlyta 594 studijų programos (2023 m. – 608). Priėmimo pabaigoje fiksuotos 29 nerentabilios programos, priėmimas įvyko į 565 studijų programas (2023 m. – į 572 studijų programas).



33 pav. Studijų programų skaičiaus kaita

Studijų programų turėtų mažėti ir toliau, nes, kaip parodyta 34 pav., pusė priimtųjų tenka 107 daugiausia studentų priėmusioms studijų programoms.



34 pav. Priimtųjų skaičius studijų programose

Populiariausios studijų programos

Populiariausių universitetinių studijų programų (nepriklausomai nuo finansavimo šaltinio) dešimtuکه yra net 6 Vilniaus universiteto studijų programos, bet pirmąją dešimtuکه vietą užima Lietuvos sveikatos mokslų universiteto Medicinos studijų programa. Dešimtuکه programos yra įvairių kryptių – sveikatos mokslų, teisės, informatikos mokslų, socialinių mokslų, pedagogikos, veterinarijos mokslų, verslo ir viešosios vadybos (11 lentelė).

Kolegijų sektoriuje pagal visas finansavimo formas po 4 dešimtuکه vietas pasidalino Vilniaus kolegija. Pirmoji vieta atiteko Vilniaus kolegijos Tarptautinio verslo programai (11 lentelė).

Valstybės finansuojamų vietų dešimtuکه lyderis – Vilniaus universiteto Teisės studijų programa (12 lentelė). 7 dešimtuکه vietas užima Vilniaus universiteto programos. Populiariausios programos: Teisė, Ekonomika ir finansai, Medicina.

Kolegijų sektoriuje didžiausią studentų skaičių valstybės finansuojamose studijų vietose su dideliu atotrūkiu surinko Vilniaus kolegijoje vykdoma Tarptautinio verslo studijų programa. Antrąją vietą užėmė Lietuvos inžinerijos kolegijos Automobilių techninis eksploatavimas, trečiąją – Vilniaus kolegijos Pradinio ugdymo pedagogika (12 lentelė).

11 lentelė. Daugiausia visų finansavimo formų studentų skaičių surinkusios studijų programos:

Eil. Nr.	Aukštoji mokykla	Studijų programa	Pasirašiusieji sutartis dėl vf+vnf/st+vnf vietų
Universitetai			
1	Lietuvos sveikatos mokslų universitetas	Medicina	321
2	Vilniaus universitetas	Teisė	285
3	Vilniaus universitetas	Medicina	222
4	Vilniaus universitetas	Ekonomika ir finansai	210
5	Kauno technologijos universitetas	Programų sistemos	161
6	Vytauto Didžiojo universitetas	Psichologija	143
7	Vilniaus universitetas	Tarptautinis verslas	138
8	Lietuvos sveikatos mokslų universitetas	Veterinarinė medicina	131
	Vilniaus Gedimino technikos universitetas	Multimedija ir kompiuterinis dizainas	
9	Vilniaus universitetas	Programų sistemos	129
10	Vilniaus universitetas	Specialioji pedagogika ir logopedija	126
	ISM Vadybos ir ekonomikos universitetas	Verslo vadyba ir rinkodara	
Kolegijos			
1	Vilniaus kolegija	Tarptautinis verslas	177
2	Kauno kolegija	Ikimokyklinis ir priešmokyklinis ugdymas	137
3	Utenos kolegija	Bendrosios praktikos slauga	132
4	Vilniaus kolegija	Pradinio ugdymo pedagogika	124
5	Vilniaus kolegija	Vaikystės pedagogika	107
6	Vilniaus kolegija	Bendrosios praktikos slauga	105
7	Lietuvos inžinerijos kolegija	Automobilių techninis eksploatavimas	104
8	Klaipėdos valstybės kolegija	Ikimokyklinė ir priešmokyklinė pedagogika	102
9	Kauno kolegija	Bendrosios praktikos slauga	94
10	Panevėžio kolegija	Ikimokyklinis ir priešmokyklinis ugdymas	93

12 lentelė. Daugiausia valstybės finansuojamų vietų (vf+vnf/st) studentų surinkusios studijų programos:

Eil. Nr.	Aukštoji mokykla	Studijų programa	Pasirašiusieji sutartis dėl vf+vnf/st vietų
Universitetai			
1	Vilniaus universitetas	Teisė	219
2	Vilniaus universitetas	Ekonomika ir finansai	184
3	Lietuvos sveikatos mokslų universitetas	Medicina	183
4	Vilniaus universitetas	Medicina	181
5	Kauno technologijos universitetas	Programų sistemos	159
6	Vilniaus universitetas	Programų sistemos	144
7	Vilniaus Gedimino technikos universitetas	Multimedija ir kompiuterinis dizainas	129
8	Vilniaus universitetas	Politikos mokslai	117
9	Lietuvos sveikatos mokslų universitetas	Veterinarinė medicina	108
	Vilniaus universitetas	Kūrybos komunikacija	
10	Vilniaus universitetas	Psichologija	107
Kolegijos			
1	Vilniaus kolegija	Tarptautinis verslas	128
2	Lietuvos inžinerijos kolegija	Automobilių techninis eksploatavimas	93
3	Vilniaus kolegija	Pradinio ugdymo pedagogika	80
4	Vilniaus kolegija	Programų sistemos	70
5	Klaipėdos valstybinė kolegija	Pradinio ugdymo pedagogika	68
6	Šv. Ignaco Lojolos kolegija	Sielovadinė rūpyba	66
7	Kauno kolegija	Bendrosios praktikos slauga	32
8	Vilniaus kolegija	Bendrosios praktikos slauga	61
	Vilniaus kolegija	Organizacijų vadyba	
9	Lietuvos inžinerijos kolegija	Autotransporto elektronika	57
10	Vilniaus kolegija	Apskaita	55

IŠVADOS

1. 2024 m. į aukštųjų mokyklų valstybės finansuojamas vietas, įskaitant studijų stipendijas, priimti 12 467 stojantieji (skirtos 12 856 vietos, planas įvykdytas 97 proc.). Į vf ir vnf/st vietas priimta 41,6 proc. 2024 m. bendrojo ugdymo mokyklų abiturientų (2023 m. – 41 proc.).
2. VF vietų reikalavimus atitinkančių stojančiųjų (per visus etapus) buvo 18 355, einamųjų metų abiturientų – 11 230, todėl daugumoje studijų krypčių susidarė nemaži konkursai ir išaugo mažiausio konkursinio balo (KB), su kuriuo stojantysis dar buvo priimtas į vf vietą, reikšmės. Pavyzdžiui, inžinerijos studijų krypčių grupėje mažiausia KB reikšmė pagrindiniame priėmime buvo 5,94, papildomo priėmimo pirmajame etape – 5,84, antrajame – 6,71. Kadangi VF vietų reikalavimus atitinkančių einamųjų metų abiturientų daugėja dėl Mokslo ir studijų įstatymu suvienodintų reikalavimų stojantiesiems į valstybės finansuojamas ir nefinansuojamas vietas ir abiturientų pastangų siekti aukštojo mokslo, todėl vf vietų planą siūlytina didinti bent tūkstančiu vietų.
3. Universitetuose 2024 m. priimtieji į vf vietas sudarė 68,6 proc. priimtųjų, kolegijose – 31,4 proc.
4. Šiais metais pirmą kartą priėmimas vyko pagal dvi konkursines eiles, antroji eilė buvo skirta socialinės dimensijos kriterijus atitinkantiems asmenims. Pagal šią eilę šiemet priimti 283 asmenys, iš jų 41 proc. sudaro turintieji praktinės veiklos patirties. Visgi siūlytina jau kitiems metams koreguoti antrosios konkursinės eilės sudarymo principus ir nedaryti jos tokios sudėtingos ir imlios skaičiavimams, taip pat derėtų keisti dalį socialinei dimensijai aprėpti skirtų kriterijų, kai kurių atsisakyti (pvz., darbo patirtis nėra socialinė dimensija, tačiau nenumatyta kriterijų dėl kultūrinių, etninių, amžiaus, kultūrinių skirtumų).
5. Siūlytina universitetams ir kolegijoms susitarti dėl vienodų sektoriui mažiausio konkursinio balo reikšmių, nes šiais metais dalies stojančiųjų kokybė buvo prastesnė dėl sumenkusių atskirų aukštųjų mokyklų slenkstinių reikalavimų (kai kurių kolegijų mažiausia konkursinio balo reikšmė buvo priimta 1) ir menkina aukštojo mokslo prestižą.
6. 2024 m. trauka į trumposios pakopos studijas išliko silpna – priimtas 51 stojantysis (2023 m. – 37). Jie studijuos 5 valstybinėse kolegijose (Panevėžio, Šiaulių, Kauno, Lietuvos inžinerijos, Vilniaus).
7. Atskirų savivaldybių abiturientai priėmime dalyvavo nevienodai aktyviai – nuo 28,2 proc. (Zarasų r.) iki 70,5 proc. (Klaipėdos r.). VF vietų reikalavimus atitiko nuo 72,1 proc. (Šalčininkų r.) 2024 m. abiturientų iki 96,5 proc. (Molėtų r.).



LAMA BPO kontaktai:

Studentų g. 54, LT-51424 Kaunas

Tel. (8-37) 280 400

El. paštas: info@lamabpo.lt ; aukstasis@lamabpo.lt

  Lama bpo

