

2024 M. BENDROJO PRIĖMIMO Į PROFESINIO MOKYMO ĮSTAIGAS APŽVALGA

Apžvalgos rengėjas

Lietuvos aukštųjų mokyklų asociacija bendrajam priėmimui organizuoti



Turinys

Įvadas.....	3
1. Bendroji informacija.....	4
2. Naujo priėmimo pagal apskritis principo poveikis priėmimo rezultatams.....	7
3. Priimtųjų pasiskirstymas savivaldybėse ir apskrityse	8
4. Pagrindiniai bendrojo priėmimo į profesinio mokymo įstaigas duomenys.....	12
5. Priėmimas į profesinio mokymo programų modulius	16
6. Priimtųjų pasiskirstymas pagal mokymo programas.....	16
7. Priimtųjų pasiskirstymas pagal švietimo sritis	18
1 PRIEDAS	23
2 PRIEDAS	28
3 PRIEDAS	30
4 PRIEDAS	36

Įvadas

Priėmimas į formaliąsias profesinio mokymo įstaigų (toliau – PMI) programas nuo 2017 m. vykdomas centralizuotai, jį organizuoja Lietuvos aukštųjų mokyklų asociacija bendrajam priėmimui organizuoti (toliau – LAMA BPO). Priėmimui naudojamas valstybės informacinės sistemos – Bendrojo priėmimo informacinės sistemos (toliau – BPIS) Profesinio mokymo posistemis.

Kaip ir ankstesniais metais, bendrąjį priėmimą į PMI sudarė pagrindinis priėmimas (žiemos ir vasaros etapai), papildomas priėmimas (vasaros pabaigoje) ir po nubyėjimo atsilaisvinusių vietų užpildymas prasidėjus mokymo procesui (keturi dviejų savaitių trukmės priėmimo etapai). Švietimo, mokslo ir sporto ministro įsakymu keturiolikoje švietimo sričių 2024 m. buvo paskirta 20 610 valstybės finansuojamų vietų.

Šiais metais priėmimui į profesinio mokymo įstaigas pradėtas taikyti mokinio krepšelio principas, pakeičiantis ankstesnę kvotų sistemą. Iki šiol valstybė nustatydavo finansuojamų vietų skaičių kiekvienai mokymo įstaigai atskirai, tačiau dabar nustatomas bendras finansuojamų vietų skaičius kiekvienai apskrīčiai, paskirstytas pagal švietimo sritis. Taikomi švietimo, mokslo ir sporto ministro nustatyti pirmumo kriterijai, konkursinės eilės sudaromos konkursinio balo mažėjimo tvarka.

Be priėmimo į profesinio mokymo programas, buvo vykdomas priėmimas ir į atskirus profesinio mokymo programų modulius (toliau – modulius), juos galėjo rinktis asmenys, 2024–2025 m. besimokantys pagal bendrojo ugdymo programas (I–IV gimnazijos klasėse). 2024 m. sutarčių dėl profesinio mokymo modulių sudaryta 41-oje PMI dėl 96 modulių (2023 m. – 62).

Šioje apžvalgoje pateikti LAMA BPO duomenys apie priimtų į PMI asmenų skaičių šalies mastu ir pagal atskirus regionus bei PMI, pristatomi duomenys apie stojančiųjų išsilavinimą ir jų prioritetus, PMI ir jų teikiamų programų populiarumą.

1. Bendroji informacija

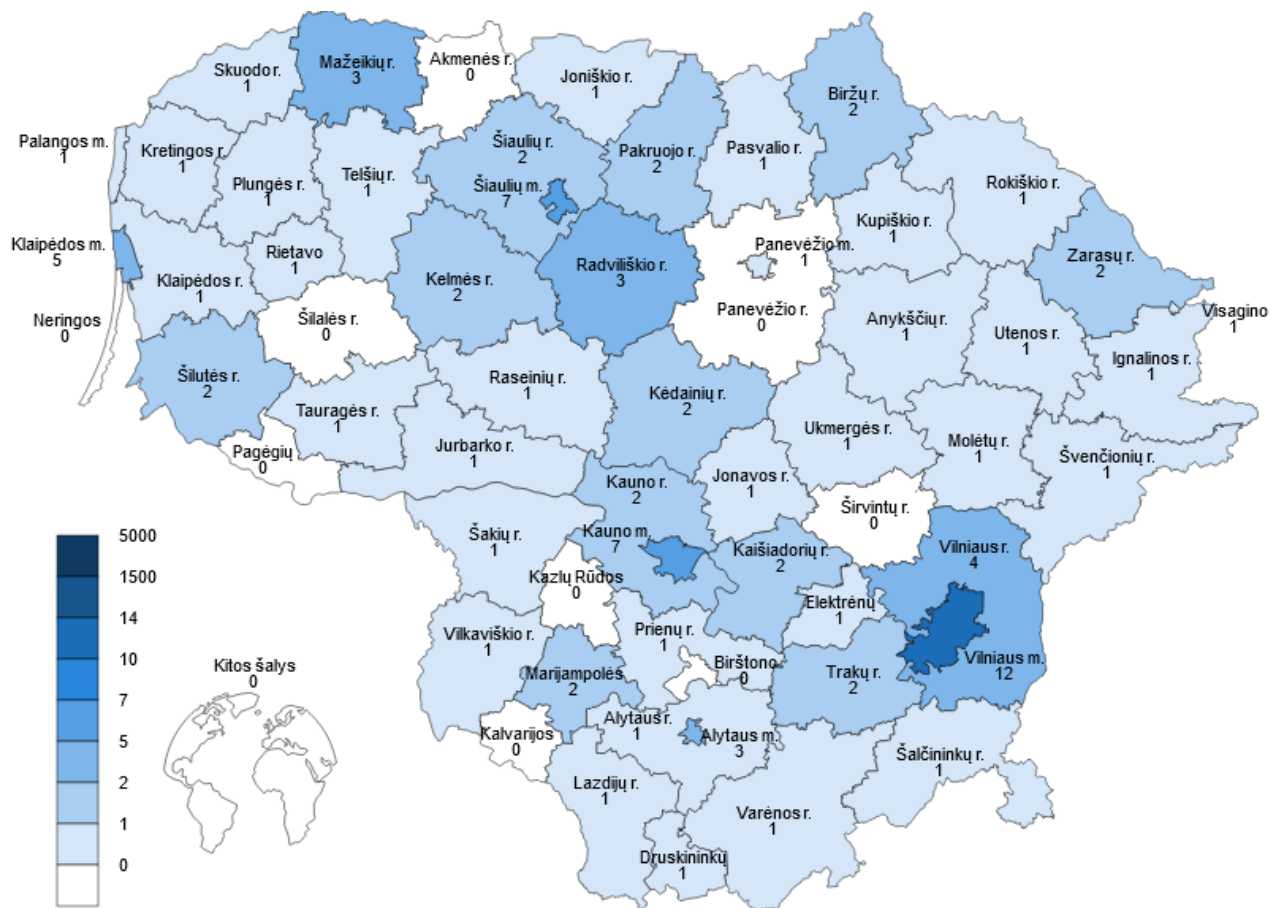
Pagrindinis 2024 m. priėmimas (žiemos ir vasaros etapai), papildomas ir į atsilaisvinusias vietas prasidėjęs mokymo procesui (keturi dviejų savaitių trukmės priėmimo etapai) vyko į 44 valstybines PMI, vieną nevalstybinę mokyklą, vieną daugiafunkcinį centrą, vieną gimnaziją ir dvi kolegijas. 2024 m. bendrojo priėmimo į PMI metu LAMA BPO prašymus pateikė ir bent vieną pageidavimą įrašė 30 521 asmuo (2023 m. – 28 104), nemaža jų dalis dalyvavo keliuose priėmimo etapuose. Per bendrąjį priėmimą profesinio mokymo sutartis sudarė 20 759 stojantieji (2023 m. – 20 569) (1 lentelė).

Didžiąją dalį priimtųjų sudaro asmenys, pasirinkę pirminio mokymo programas. Tačiau daugiau kaip 6,0 tūkst. asmenų registravosi tiek profesinio mokymo, tiek aukštojo mokslo posistemiuose. Iš jų apie 2,2 tūkst. pateikė visą abiem posistemiams reikalingą informaciją, o daugiau negu 2,8 tūkst. realiai dalyvavo konkursuose dėl profesinio mokymo programų, iš kurių dauguma sudarė mokymo sutartis. Pažymėtina, kad į PMI priimta mokytis nemažai asmenų, jau turinčių aukštąjį universitetinį išsilavinimą – 1 431 (2023 m. – 1 822) ir neuniversitetinį išsilavinimą – 1 243 (2023 m. – 1 464) (1 lentelė).

1 lentelė. Lyginamieji duomenys

Rodikliai	2024 m.	2023 m.	Pokytis
Programų (licencijų) skaičius	1 754	1 685	4%
Programų, į kurias įvyko priėmimas, skaičius	1 393	1 345	4%
Priėmimo reikalavimus atitinkančių asmenų skaičius	27 473	26 424	4%
iš jų einamųjų metų pagrindinio išsilavinimo pažymėjimus turinčių asmenų, atitinkančių priėmimo reikalavimus, skaičius	4 353	4 313	1%
iš jų einamųjų metų brandos atestatus turinčių asmenų, atitinkančių priėmimo reikalavimus, skaičius	3 876	2 849	36%
Profesinio mokymo sutartis sudariusių asmenų skaičius	20 759	20 569	1%
iš jų pirminio mokymo programose	13 963	12 609	11%
iš jų tęstinio mokymo programose	6 796	7 960	-15%
iš jų VF vietose	20 540	20 370	1%
iš jų VNF vietose	219	199	10%
iš jų turinčių aukštąjį universitetinį išsilavinimą	1 431	1 822	-21%
iš jų turinčių aukštąjį neuniversitetinį išsilavinimą	1 243	1 464	-15%
Profesinio mokymo sutartis dėl mokymo modulių sudariusių asmenų skaičius	2 992	1 642	82%

Lietuvos savivaldybėse veikia 81 profesinio mokymo įstaigos skyrius, užtikrinantis mokymosi galimybes daugelyje šalies regionų. Tačiau 9 savivaldybėse (Akmenės r., Birštone, Kalvarijoje, Kazlų Rūdoje, Neringoje, Pagėgiuose, Panevėžio r., Šilalės r. ir Širvintų r.) profesinio mokymo vietų nėra įsteigta, todėl šių savivaldybių mokiniams tenka rinktis mokymo įstaigas gretimose arba kitose savivaldybėse (1 pav.).



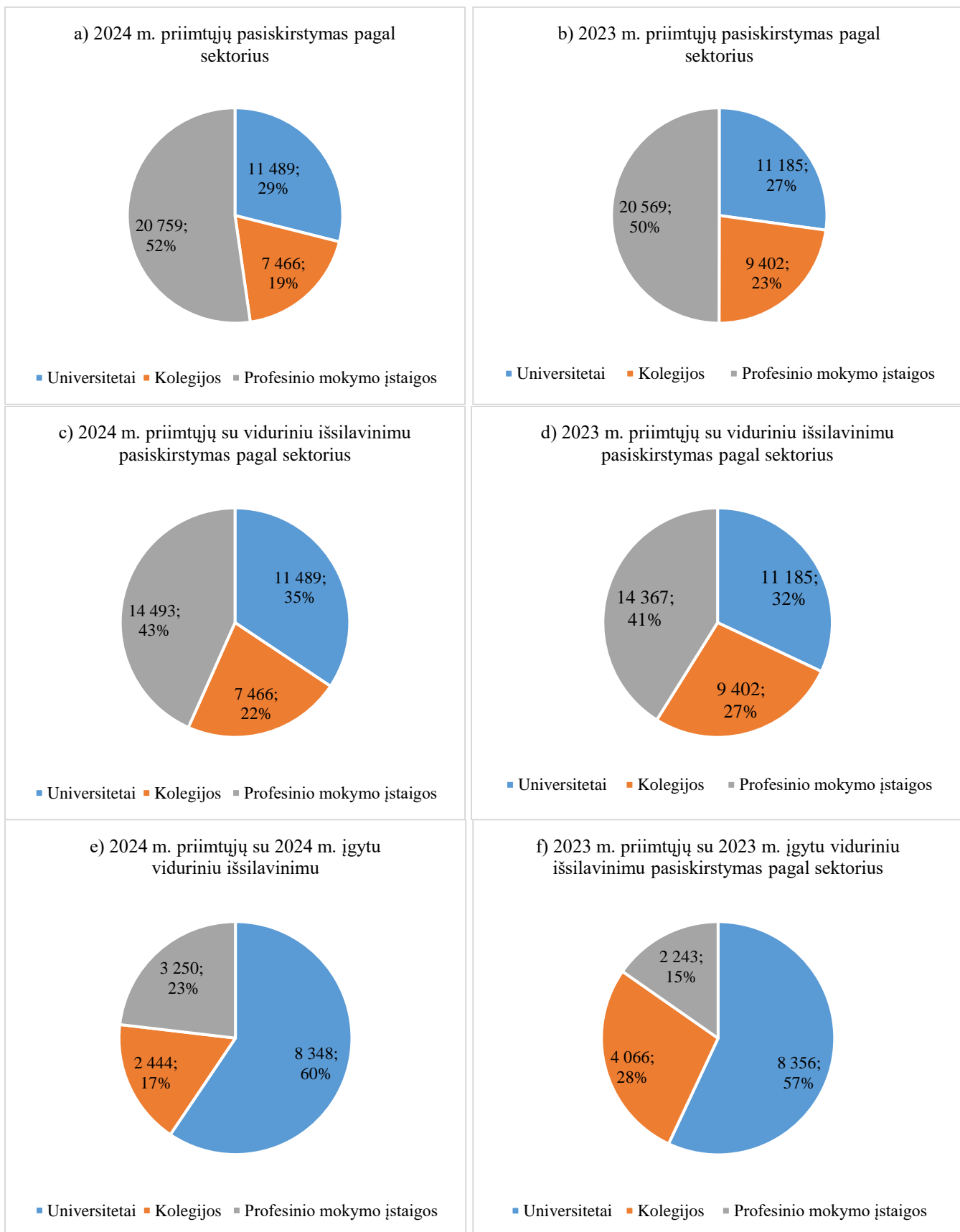
1 pav. Profesinio mokymo įstaigų filialai arba skyriai pagal savivaldybes (iš viso 81)

Priimtųjų į universitetus, kolegijas ir profesinio mokymo įstaigas pasiskirstymo pokyčius palyginti su 2023 metais iliustruoja 2 pav. 2024 m. daugiausia stojančiųjų priimta į profesinio mokymo įstaigas – 52 proc. (20 759 asmenys), į universitetus – 29 proc. (11 489 asmenys) ir į kolegijas – 19 proc. (7 466 asmenys) (2 pav. a). Palyginus su 2023 m., pastebima, kad profesinio mokymo įstaigose ir universitetuose priimtųjų dalis išaugo 2 proc., o kolegijose sumažėjo 4 proc.

2024 m. priimtųjų, įgijusių vidurinę išsilavinimą, pasiskirstymas pagal sektorius taip pat kito: palyginti su 2023 m., 3 proc. paaugo universitetų sektorius, profesinio mokymo įstaigos taip pat sustiprino savo pozicijas – priimtųjų dalis išaugo 2 proc., tuo tarpu kolegijų sektoriaus priimtųjų dalis sumažėjo 5 proc. (2 pav. c ir d).

Didesnioji 2024 m. metais vidurinę mokyklą baigusių abiturientų dalis rinkosi studijas universitetuose (60 proc., 8 348 asmenys), jų pasirinkimas, palyginti su 2023 m., išaugo 3 proc. (2 pav. e ir f). Profesinio mokymo įstaigų pasirinkimas 2024 m. irgi padidėjo – net 8 proc., tuo tarpu kolegijų sektorius patyrė nuosmukį – jo dalis sumažėjo 11 proc.

Tuo tarpu ankstesniais metais vidurinę išsilavinimą įgiję asmenys dažniau rinkosi profesinio mokymo įstaigas (43 proc., 14 493 asmenys), po to universitetus (35 proc., 11 489), kolegijų pasirinkimas tarp priimtųjų sudarė mažesnę dalį (22 proc., 7 466) (2 pav. c).



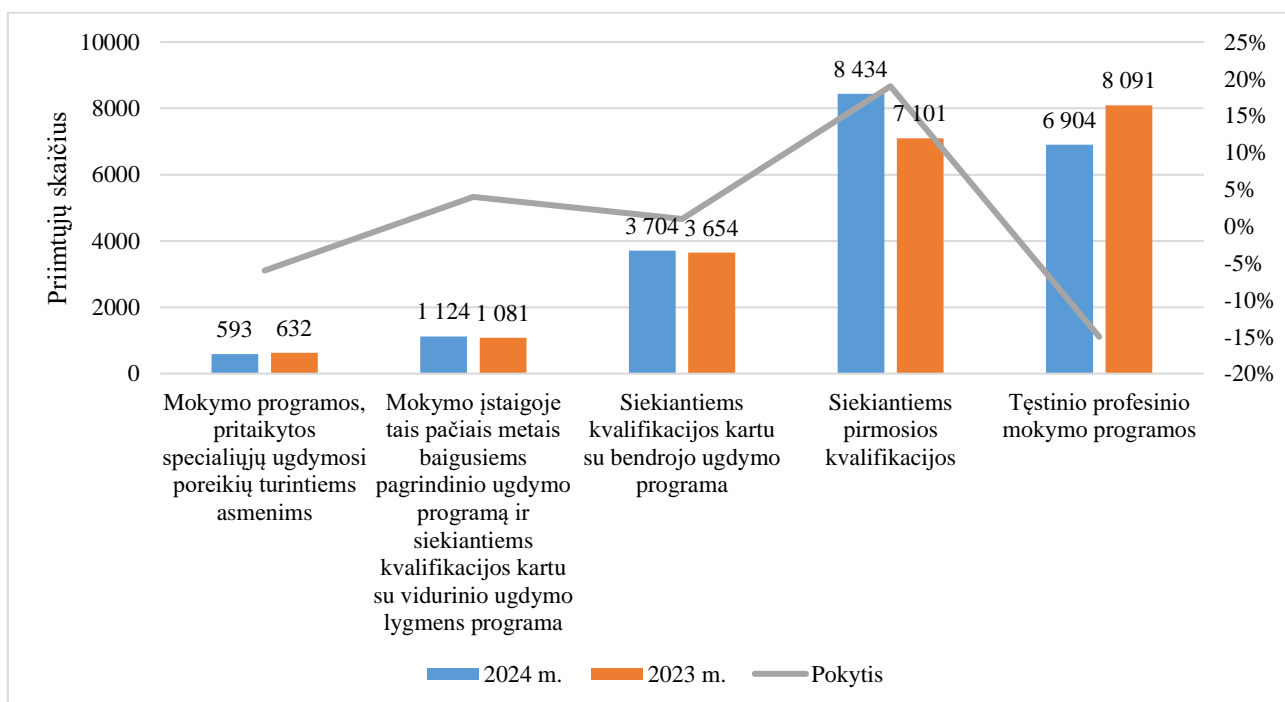
2 pav. Priimtųjų pasiskirstymas pagal sektorius: a) 2024 m. priimtųjų pasiskirstymas pagal sektorius; b) 2023 m. priimtųjų pasiskirstymas pagal sektorius; c) 2024 m. priimtųjų su viduriniu išsilavinimu asmenų skaičius; d) 2023 m. priimtųjų su viduriniu išsilavinimu asmenų skaičius; e) 2024 m. priimtųjų su 2024 m. įgytu viduriniu išsilavinimu skaičius; f) 2023 m. priimtųjų su 2023 m. įgytu viduriniu išsilavinimu skaičius

2. Naujo priėmimo pagal apskritis principo poveikis priėmimo rezultatams

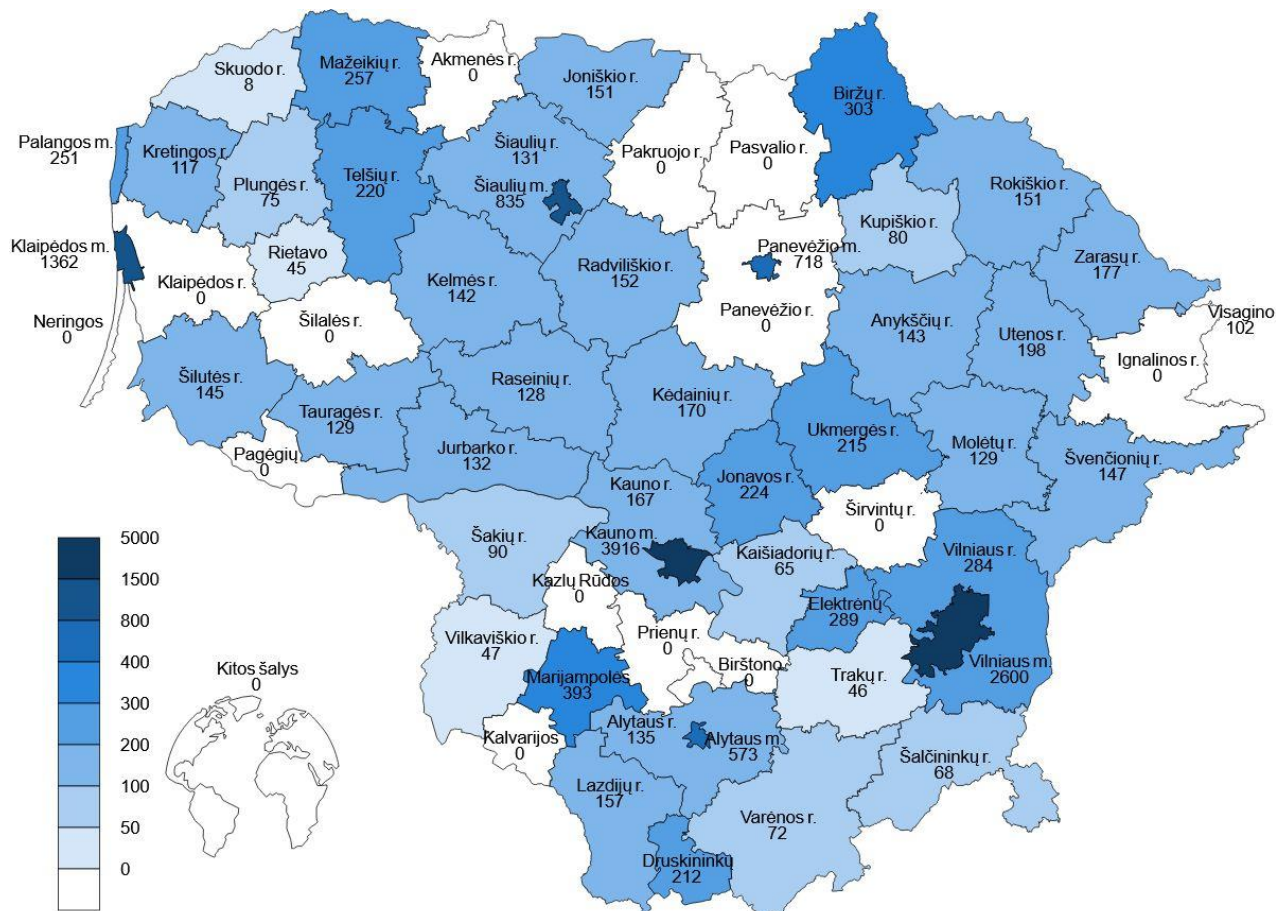
LAMA BPO sukūrus naują priėmimo algoritmą ir įgyvendinus mokinio krepšelio principą pagal 2024 m. įsigaliojusią Profesinio mokymo įstatymo redakciją, valstybės finansuojamos ir nefinansuojamos vietos apskrityse veikiančioms profesinio mokymo įstaigoms buvo skiriamos pagal nustatytus prioritetus. Pirmiausia – stojantiesiems į programas, pritaikytas specialiųjų ugdymosi poreikių turintiems asmenims, po to – toje pačioje įstaigoje tais pačiais metais baigusiems pagrindinio ugdymo programą ir siekiantiems kvalifikacijos kartu su vidurinio ugdymo lygmens programa, o tada – siekiantiems kvalifikacijos kartu su bendrojo ugdymo programa, siekiantiems pirmosios kvalifikacijos ir asmenims, stojantiems į tęstinio profesinio mokymo programas. Palyginti su 2023 m., įvyko reikšmingų pokyčių (2 lentelė ir 3 pav.). Taikant pirmumo kriterijus, priimtųjų, siekiančių įgyti pirmąją profesinę kvalifikaciją, skaičius išaugo 19 proc., tuo tarpu asmenų, kurie rinkosi tęstinio profesinio mokymo programas, skaičius sumažėjo 15 proc.

2 lentelė. Priimtųjų pasiskirstymas į mokymo programas pagal pirmumo kriterijus

Nr.	Kriterijai	Mokymo sutarčių skaičius		Pokytis
		2024 m.	2023 m.	
1	Asmenys, stojantys į mokymo programas, pritaikytas specialiųjų ugdymosi poreikių turintiems asmenims	593	632	-6%
2	Asmenys, kurie mokymo įstaigoje tais pačiais metais baigė pagrindinio ugdymo programą ir siekia kvalifikacijos kartu su vidurinio ugdymo lygmens programa	1 124	1 081	4%
3	Asmenys, siekiantys kvalifikacijos kartu su bendrojo ugdymo programa	3 704	3 654	1%
4	Asmenys, siekiantys pirmosios kvalifikacijos	8 434	7 101	19%
5	Asmenys, stojantys į tęstinio profesinio mokymo programas	6 904	8 091	-15%

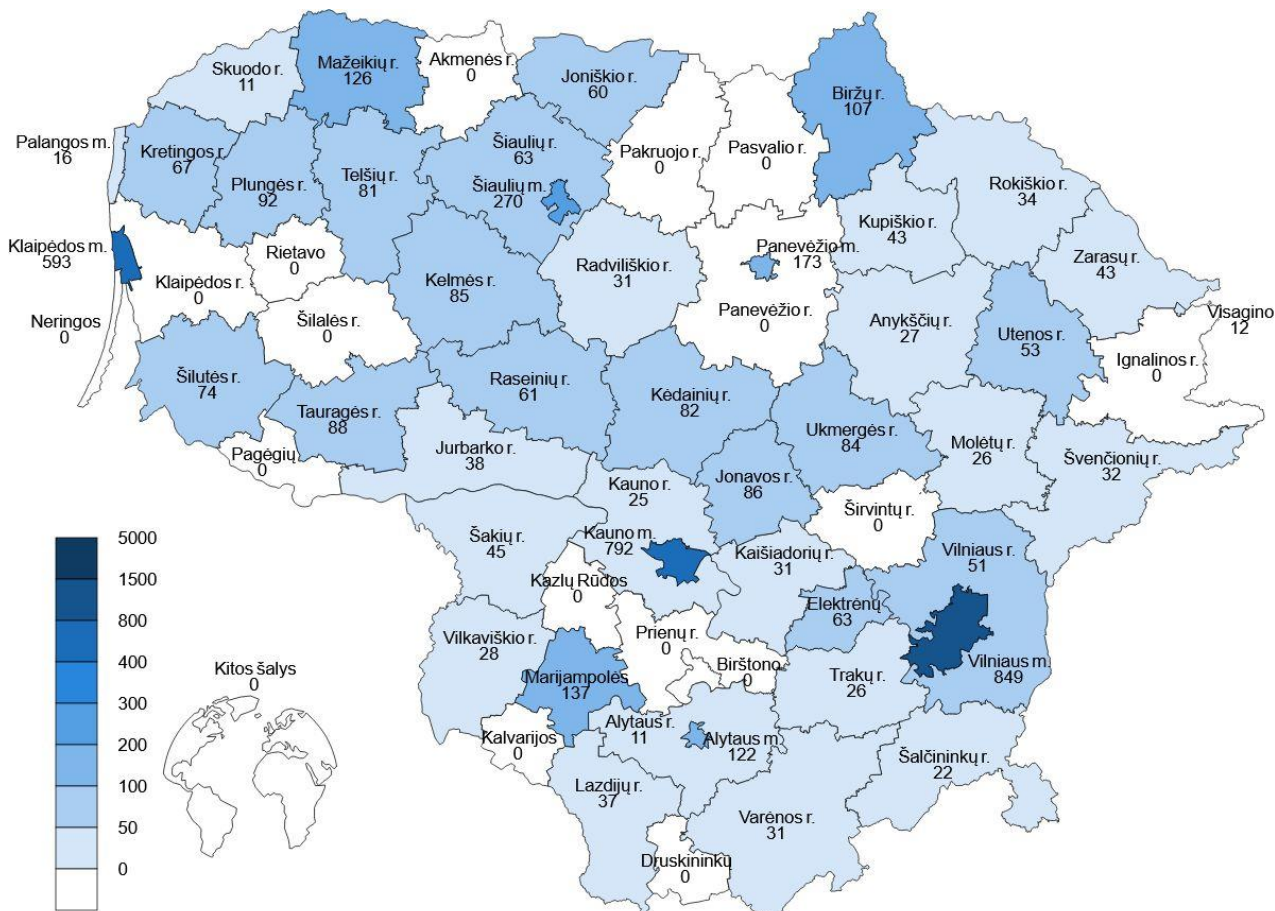


3 pav. Priimtųjų pasiskirstymas į mokymo programas pagal pirmumo kriterijus



5 pav. Sudaryta mokymo sutarčių dėl IV ir V lygmens mokymo programų pagal savivaldybes

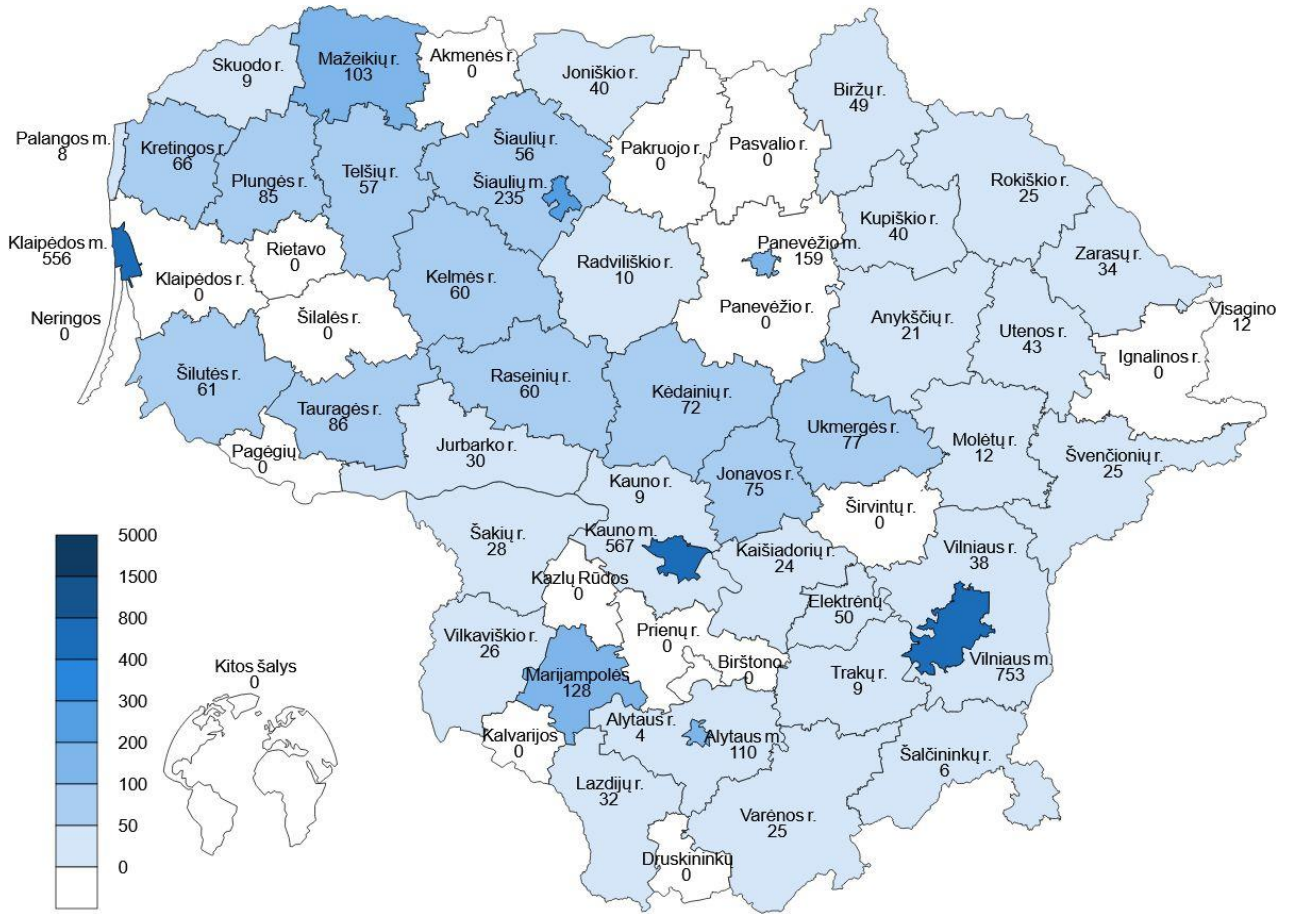
Dėl programų, kurios suteikia vidurinį išsilavinimą kartu su profesine kvalifikacija, sudarytos 4 128 mokymo sutartys. Daugiausia sutarčių sudaryta Kauno m. savivaldybėje – 792, Vilniaus m. – 849 ir Klaipėdos m. – 593. Rajonuose daugiausia mokymo sutarčių sudaryta Mažeikių r. – 126, Biržų r. – 107, Plungės r. – 92, Tauragės r. – 88, Jonavos r. – 86 (6 pav.). Šešiolikoje savivaldybių mokymo sutarčių nesudaryta.



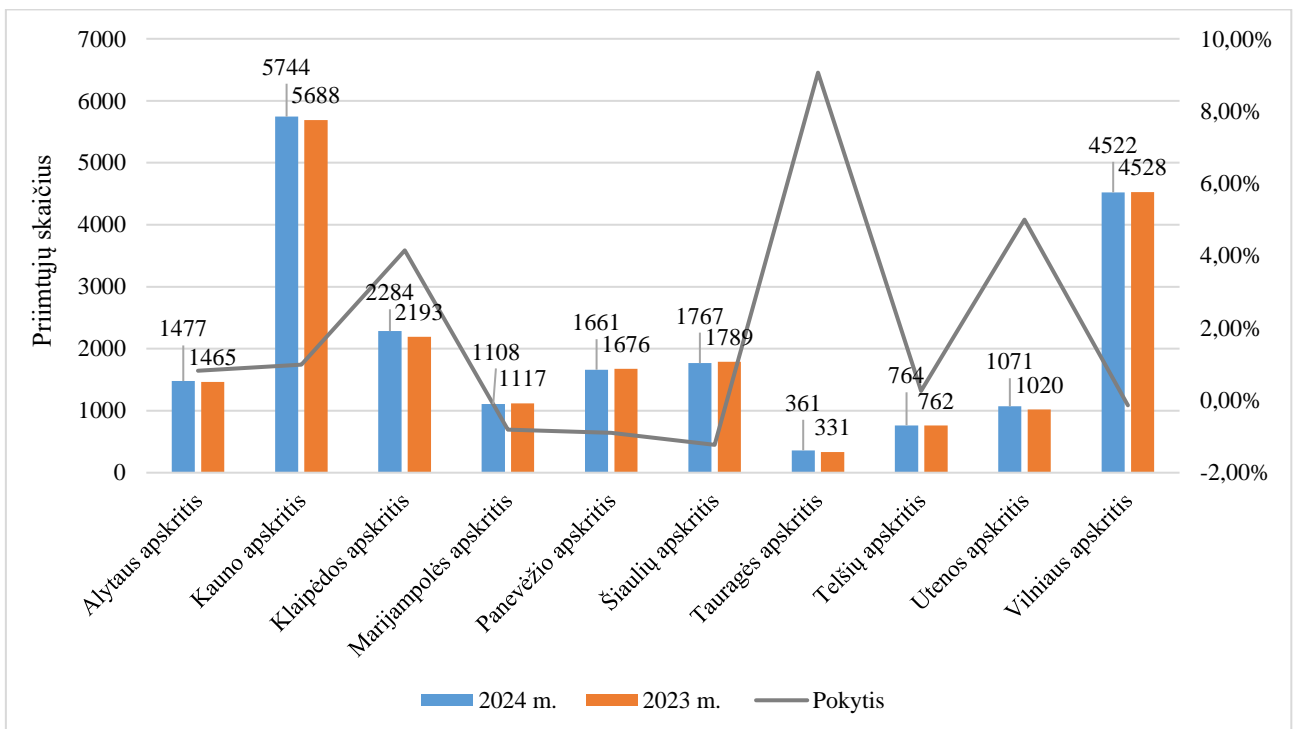
6 pav. Sudarytos mokymo sutartys mokytis dėl programų, suteikiančių vidurinę išsilavinimą ir profesinę kvalifikaciją, pagal savivaldybes

Pagrindinį išsilavinimą 2024 m. įgiję asmenys sudarė 3 975 mokymo sutartis dėl programų, suteikiančių vidurinę išsilavinimą kartu su kvalifikacija. Daugiausia mokymo sutarčių sudaryta Vilniaus m. savivaldybėje – 753, Kauno m. – 567 ir Klaipėdos m. – 556. Rajono savivaldybėse daugiausia sutarčių sudaryta Mažeikių r. – 103, Tauragės r. – 86, Plungės r. – 85 (7 pav.). Šešiolikoje savivaldybių mokymo sutarčių nesudaryta.

Tiek 2023 m., tiek ir 2024 m. didžioji dalis stojančiųjų mokytis pagal profesinio mokymo programas rinkosi Kaune ir Vilniuje (8 pav.). Kaune sudarytos 5 744 mokymo sutartys (2023 m. – 5 688), o Vilniuje – 4 522 (2023 m. – 4 528). Šiose apskrityse ir programų spektras platesnis. Priimtųjų skaičius išaugo Tauragės apskrityje (9,1 proc.), taip pat ženkliai augimas pastebimas Utenos (5,0 proc.) ir Klaipėdos apskrityse (4,2 proc.). Priimtųjų skaičius sumažėjo Panevėžio (0,9 proc.), Marijampolės (0,8 proc.) ir Vilniaus (0,1 proc.) apskrityse, tačiau sumažėjimas buvo mažas, didesnis procentinis sumažėjimas – Šiaulių apskrityje (1,2 proc.).



7 pav. Pagrindinį išsilavinimą 2024 m. įgijusių asmenų sudarytos mokymo sutartys dėl programų, suteikiančių vidurinį išsilavinimą kartu su kvalifikacija, pagal savivaldybes



8 pav. Priimtųjų skaičius apskrityse 2024 m. ir 2023 m.

Priimtųjų skaičius Kauno, Vilniaus, Klaipėdos, Šiaulių, Panevėžio, Alytaus, Utenos, Marijampolės, Telšių ir Tauragės apskrityse pagal švietimo sritis pateiktas 1 priede (1P.1 – 1P.10 pav.).

4. Pagrindiniai bendrojo priėmimo į profesinio mokymo įstaigas duomenys

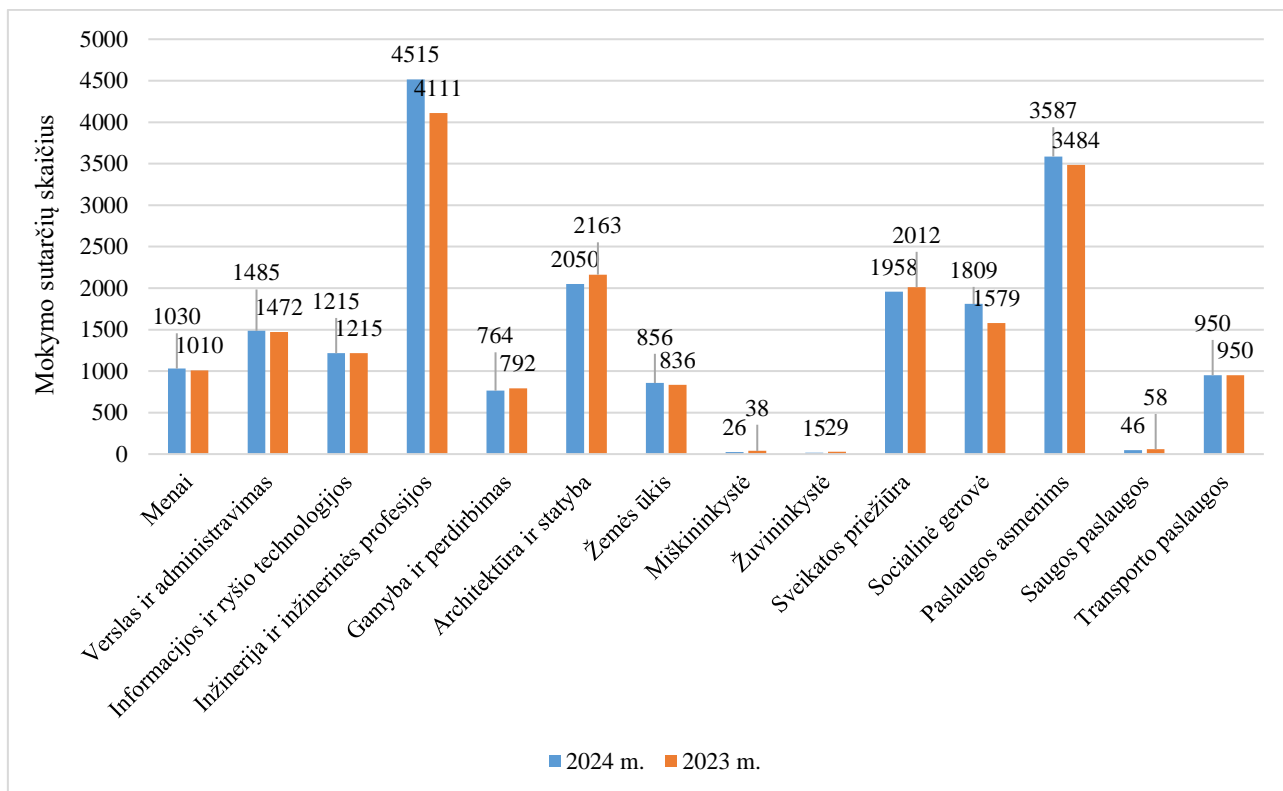
Priėmimas į PMĮ buvo vykdomas pagal švietimo, mokslo ir sporto ministro įsakymu patvirtintą 2024 metų bendrojo priėmimo į formaliojo profesinio mokymo programas planą ir terminus.

Pagrindinio priėmimo žiemos etapas vyko vasario 1–20 dienomis. Teikti prašymus mokytis pirminio arba tęstinio mokymo programose galėjo asmenys, įgiję vidurinį išsilavinimą ir jo dar neįgiję. Siekiantys profesinės kvalifikacijos asmenys šią žiemą vykusiame priėmimo etape sudarė 995 mokymo sutartis (2023 m. – 1 149). Šiame etape dalyvavo mažiau PMĮ negu 2023 m.: šiemet 16, tuo tarpu pernai – 18. Dalyvavusios PMĮ pasiūlė 101 profesinio mokymo programą (2023 m. – 99). Su PMĮ sutartis sudarė 940 vidurinį išsilavinimą įgijusių ir 55 – jo dar neturinčių asmenų (2023 m. – atitinkamai 1 109 ir 40). Iš visų sutartis sudariusių asmenų 988 mokosi valstybės finansuojamose vietose (2023 m. – 1 144). Daugiausia jų priimta mokytis pagal Inžinerijos ir inžinerinių profesijų (218), Socialinės gerovės (180), taip pat Sveikatos priežiūros (127) švietimo sričių mokymo programas. Gausiausio naujų mokinių būrio sulaukė Karaliaus Mindaugo profesinio mokymo centras (206), Vilniaus technologijų ir inžinerijos mokymo centras (TECHIN) (196) ir Alytaus profesinio rengimo centras (126). Populiariausios yra Motorinių transporto priemonių kroviniams vežti vairuotojo tęstinio profesinio mokymo programa (93), Elektriko pirminio profesinio mokymo programa (69), Paramediko ir Elektriko (po 59) tęstinio profesinio mokymo programos.

Pagrindinio priėmimo laikotarpiu vasario–rugpjūčio mėn. profesinės kvalifikacijos siekiantys asmenys su PMĮ sudarė 17 495 mokymo sutartis (2023 m. – 16 817), 17 364 jų mokysis valstybės finansuojamose mokymo vietose (2023 m. – 16 693). Iš visų mokymo sutartis sudariusių asmenų 12 136 jau turi vidurinį išsilavinimą (2023 m. – 11 652), o 5 359 jo dar nėra įgiję (2023 m. – 5 165). Šių metų abiturientų priimta 2 702 (2023 m. – 1 773), šiais metais įgijusių pagrindinį išsilavinimą – 3 632 (2023 m. – 3 494). Kaip ir ankstesniais metais, daugiausia sutarčių šiemet sudaryta Inžinerijos ir inžinerinių profesijų – 4 017 (2023 m. – 3 569), Paslaugų asmenims – 3 042 (2023 m. – 2 918), Architektūros ir statybos švietimo sričių programose – 1 836 (2023 m. – 1 867).

Papildomo priėmimo, vykusio rugpjūčio 14–30 dienomis, metu mokymo sutartis su PMĮ sudarė 2 971 profesinės kvalifikacijos siekiantis asmuo (2023 m. – 3 061). Valstybės finansuojamos vietos skirtos 2 899 profesinio mokymo sutartis sudariusiems asmenims (2023 m. – 2 013). Iš visų mokymo sutartis sudariusių asmenų 2 286 jau turi vidurinį išsilavinimą (2023 m. – 2 246), o 685 asmenys jo dar nėra įgiję (2023 m. – 815).

Po 2024 m. pagrindinio (žiemos ir vasaros) ir papildomo priėmimo į PMĮ profesinės kvalifikacijos siekiantys asmenys turėjo galiojančias 20 306 sutartis (2023 m. – 19 749). Valstybės finansuojamos vietos skirtos 20 113 profesinio mokymo sutarčių sudariusiems asmenims (2023 m. – 19 587). Mokslo metus pradėjo 14 301 asmuo, turintis vidurinį išsilavinimą (2023 m. – 13 791), iš kurių vidurinį išsilavinimą einamaisiais metais yra įgiję 3 196 asmenys (2023 m. – 2 142). 6 005 asmenys vidurinio išsilavinimo dar neturi (2023 m. – 5 958), iš jų pagrindinį išsilavinimą einamaisiais metais įgijo 3 948 asmenys (2023 m. – 3 900). Daugiausia sutarčių šiais metais stojantieji sudarė dėl Inžinerijos ir inžinerinių profesijų – 4 515 (2023 m. – 4 111), Paslaugų asmenims – 3 587 (2023 m. – 3 484), Architektūros ir statybos – 2 050 (2023 m. – 2 163), Sveikatos priežiūros 1 958 (2023 m. – 2 012), Socialinės gerovės – 1 809 (2023 m. – 1 579) švietimo sričių programų (9 pav.).



9 pav. Mokymo sutarčių skaičius pagal švietimo sritis iki mokslo metų pradžios

Pasibaigus pagrindiniam ir papildomam priėmimui į PMI, rugsėjo–lapkričio mėn. dviejų savaitų trukmės etapais buvo vykdomas priėmimas į atsilaisvinusias valstybės finansuojamas (vf) ir nefinansuojamas mokymo (vnf) vietas, skiriant vieną savaitę prašymams registruoti, kitą savaitę – prašymams nagrinėti ir sprendimui priimti bei priėmimo sistemai parengti naujam priėmimo etapui. 2024 m. iš viso rudenį vyko 4 priėmimo etapai, intensyviausias buvo pirmasis rugsėjo mėn. etapas, kai į vf vietas buvo pakviesta 490 asmenų (2023 m. – 1 034), į vnf vietas – 17 (2023 m. – 90). Kviečiant į likusias laisvas vietas ir kompensuojant dėl nubyrėjimo rugsėjo–lapkričio mėn. atsilaisvinusias vietas, per keturis laisvų valstybės finansuojamų ir valstybės nefinansuojamų vietų užpildymo etapus (2024 m. rugsėjo 2 d. – spalio 31 d.) buvo sudarytos 1 189 sutartys (2023 m. – 1 680), iš kurių 1 139 – į valstybės finansuojamas vietas (2023 m. – 1 621), 50 – į valstybės nefinansuojamas vietas (2023 m. – 59).

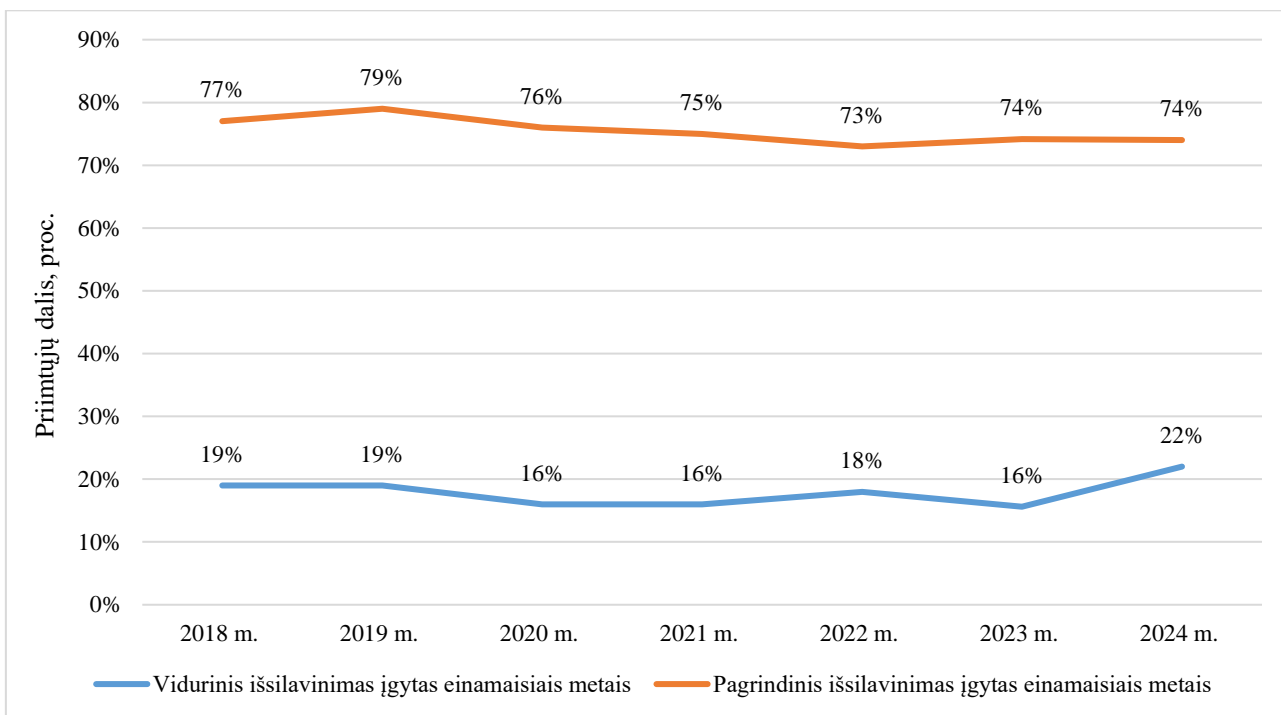
Per visus kalendorinius 2024 metus iš viso sudarytos 20 759 sutartys (galiojančios 2024-11-04), iš jų 20 540 – dėl valstybės finansuojamų vietų ir 219 – dėl valstybės nefinansuojamų vietų. Valstybės finansuojamų vietų planas 2024 m. buvo 20 610 vietų.

Dauguma priimtųjų asmenų, turinčių pagrindinį išsilavinimą, jį įgijo einamaisiais metais – 4 124 mokiniai arba 74 proc. nuo visų priimtųjų su pagrindiniu išsilavinimu (10 pav.). Tuo tarpu tarp vidurinį išsilavinimą įgijusių asmenų einamųjų metų abiturientų nedaug – 3 250 mokinių arba 22 proc. nuo visų priimtųjų su viduriniu išsilavinimu (10 pav.). Išsamesnė informacija apie priimtųjų pasirinkimą pagal įgytą vidurinį išsilavinimą pateikiama 2 priede (2P.1 – 2P.2 pav.)

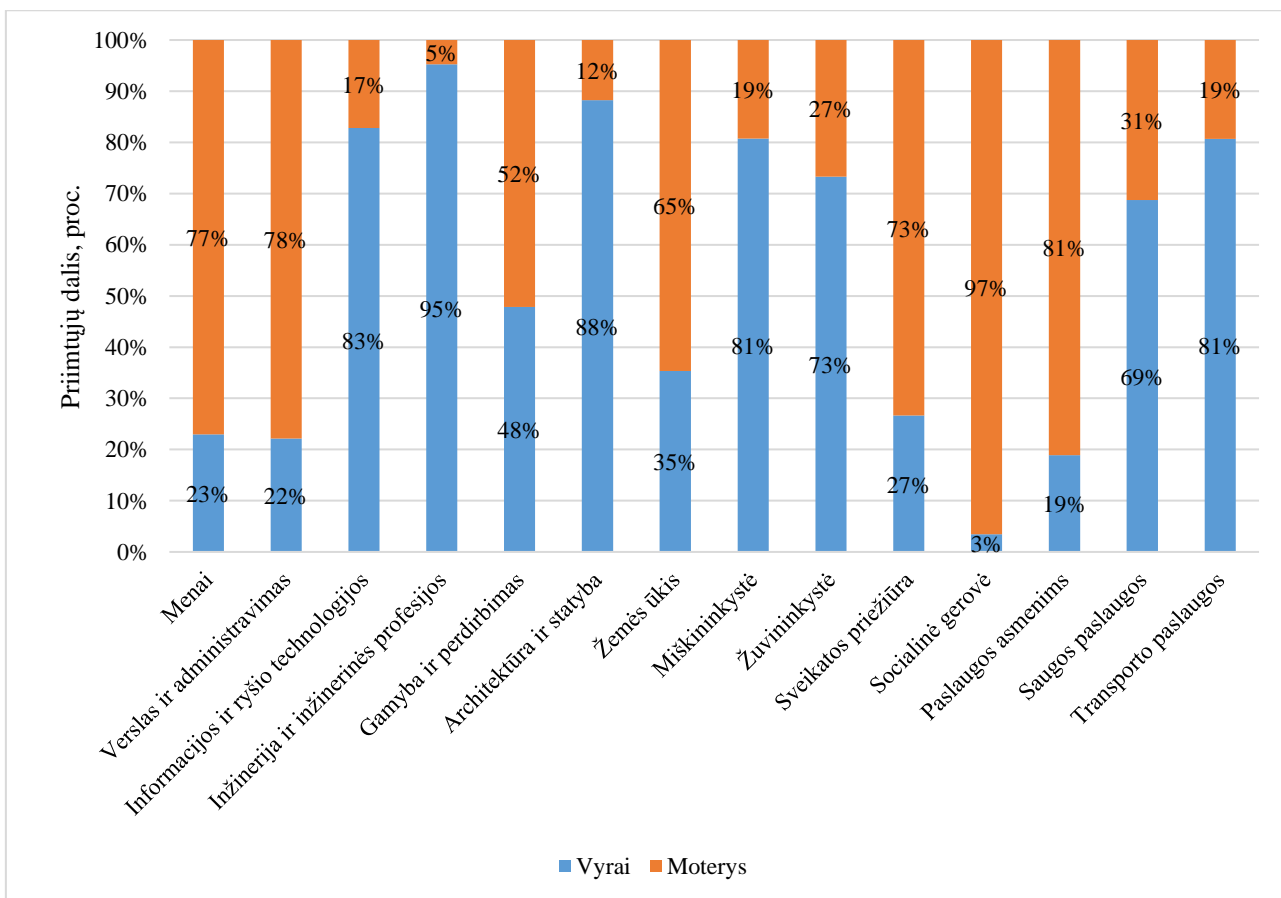
Priimtieji pagal lytį švietimo srityse pasiskirstė netolygiai. Beveik išskirtinai, virš 80 proc. stojančiųjų vyrų renkasi Inžinerijos ir inžinerinių profesijų, Architektūros ir statybos, Informacijos ir ryšio technologijos, Miškininkystės, Transporto paslaugų švietimo sričių programas. Priešinga tendencija stebima Socialinės gerovės ir Paslaugų asmenims švietimo srityse, kur moterys sudarė daugiau negu 80 proc. visų priimtųjų (11 pav.).

Mokyti pagal mokymo programas, kurioms reikalaujamas minimalus įgytas pagrindinis išsilavinimas, daugiausiai priimta asmenų, išsilavinimą įgijusių 2024 metais – 4 451 (12 pav.). Pagal

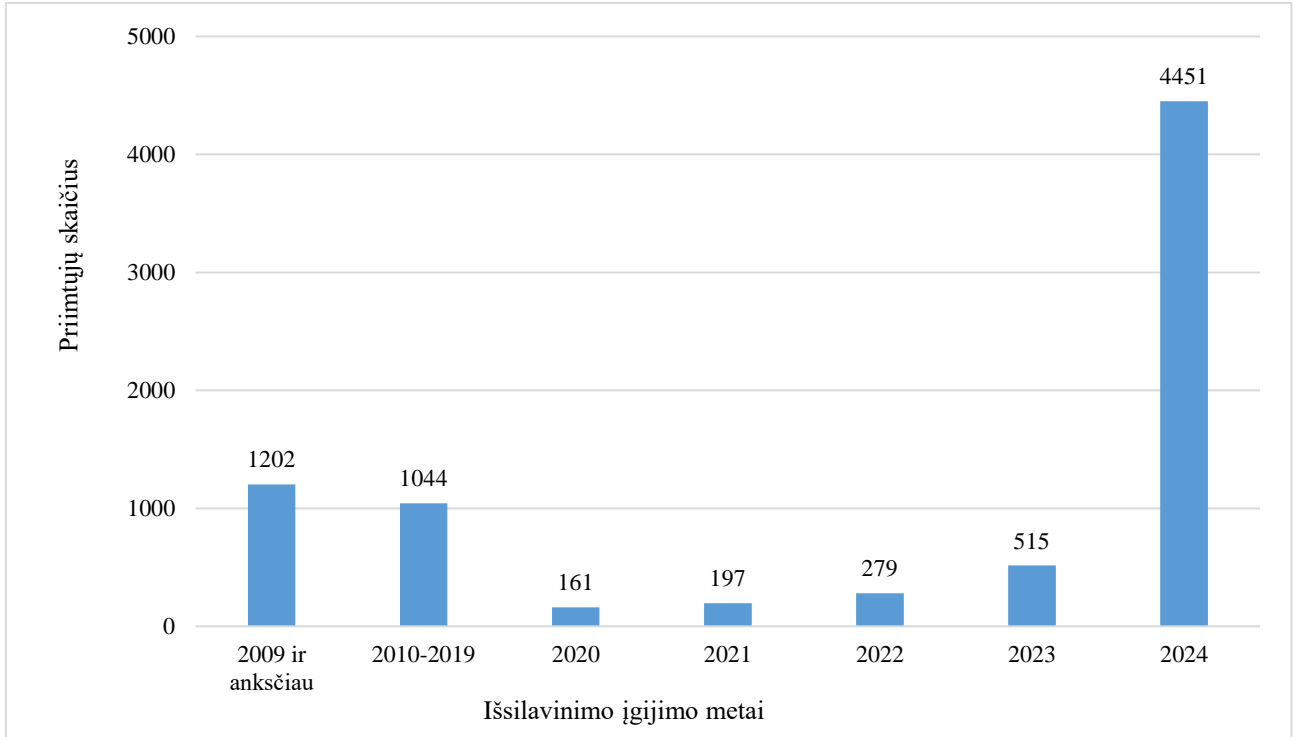
mokymo programas, kurioms reikalaujamas minimalus įgytas vidurinis išsilavinimas, daugiausiai priimta asmenų, išsilavinimą įgijusių 2009 metais ir anksčiau – 3 566 (13 pav.).



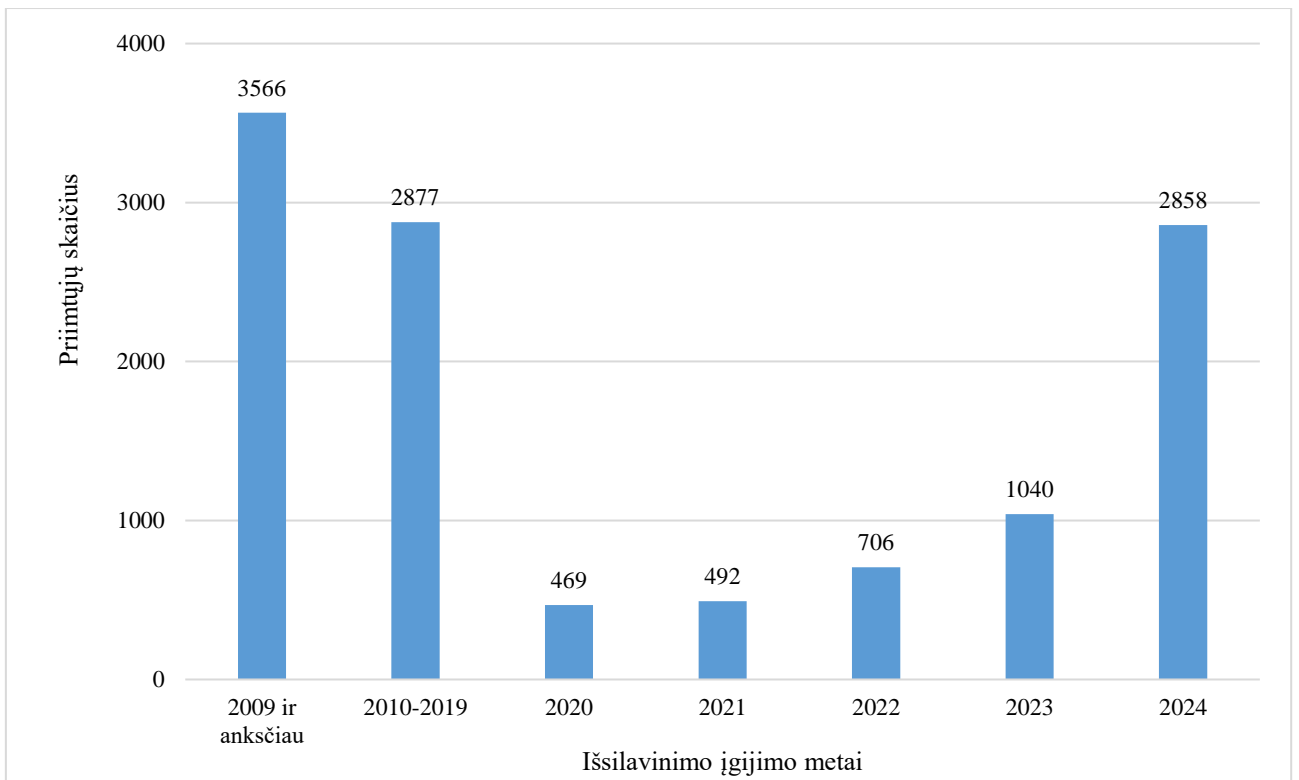
10 pav. Pasirašiusiųjų mokymo sutartis asmenų skaičius pagal išsilavinimo įgijimo metus



11 pav. Priimtųjų pasiskirstymas švietimo srityse pagal lytį



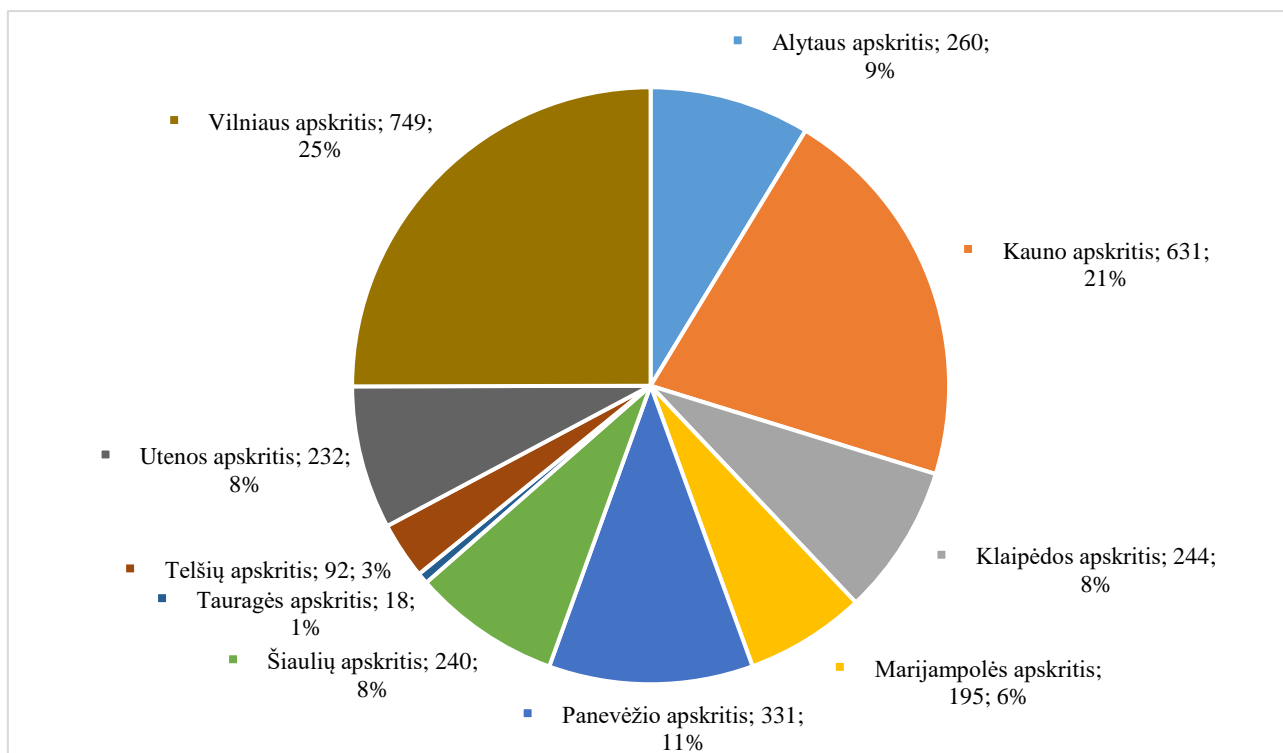
12 pav. Priimtieji asmenys pagal išsilavinimo įgijimo metus, kai mokymo programoje reikalaujama pagrindinio išsilavinimo



13 pav. Priimtieji asmenys pagal išsilavinimo įgijimo metus, kai mokymo programoje reikalaujama vidurinio išsilavinimo

5. Priėmimas į profesinio mokymo programų modulius

Per 2024 m. dešimtyje švietimo sričių mokymo sutartis sudarė 2 992 I–IV gimnazijos klasių ir 9–12 bendrojo ugdymo mokyklų klasių mokiniai (2023 m. – 1 642), besimokantys bendrojo ugdymo įstaigose. Daugiausia sutarčių sudaryta dėl Paslaugų asmenims (1 319), Architektūros ir statybos (404), Inžinerija ir inžinerinės profesijos (373) švietimo sričių modulių. Didžiausią priimtųjų į profesinio mokymo modulius dalį sudaro Vilniaus apskrityje priimti asmenys – 25 proc. (749 asmenys), Kauno apskrityje (631 asmuo) – 21 proc. (14 pav.). Šiais metais didžiausio susidomėjimo sulaukė modulis Picų gaminimas (dėl šio modulio sutartis sudarė 262 asmenys), Paviršių apdaila plytelėmis – sudaryta 141 sutartis, 133 mokiniai pasirinko Nesudėtingos technologijos sušių gaminimo modulį ir 126 – TR1 kategorijos traktorių vairavimą.



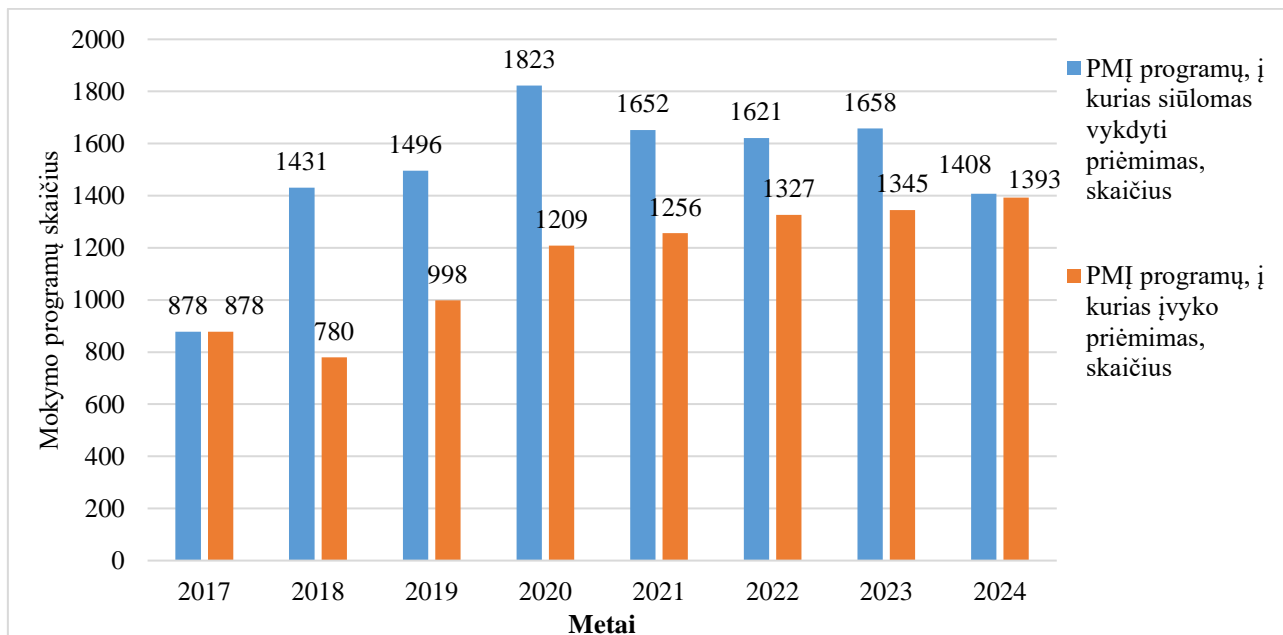
14 pav. Mokymo sutarčių dėl modulių skaičius apskrityse

6. Priimtųjų pasiskirstymas pagal mokymo programas

2024 m. stojantiejiems PMĮ pasiūlė 1 408 profesinio mokymo programas (2023 m. – 1 658) (15 pav.). Iš stojantiejiems pasiūlytų PMĮ programų, skirtingų kvalifikacinių lygių mokymo programų pasiskirstė taip: II lygio – 115, III lygio – 264, IV lygio – 1 018, V lygio – 11. Unikalių programų (pagal suteiktą valstybinį kodą) skaičius pasiskirstė taip: II lygio – 65, III lygio – 86, IV lygio – 229, V lygio – 5. Suteikiamų skirtingų kvalifikacijų pasiskirstymas: II lygio – 15, III lygio – 37, IV lygio – 90, V lygio – 5.

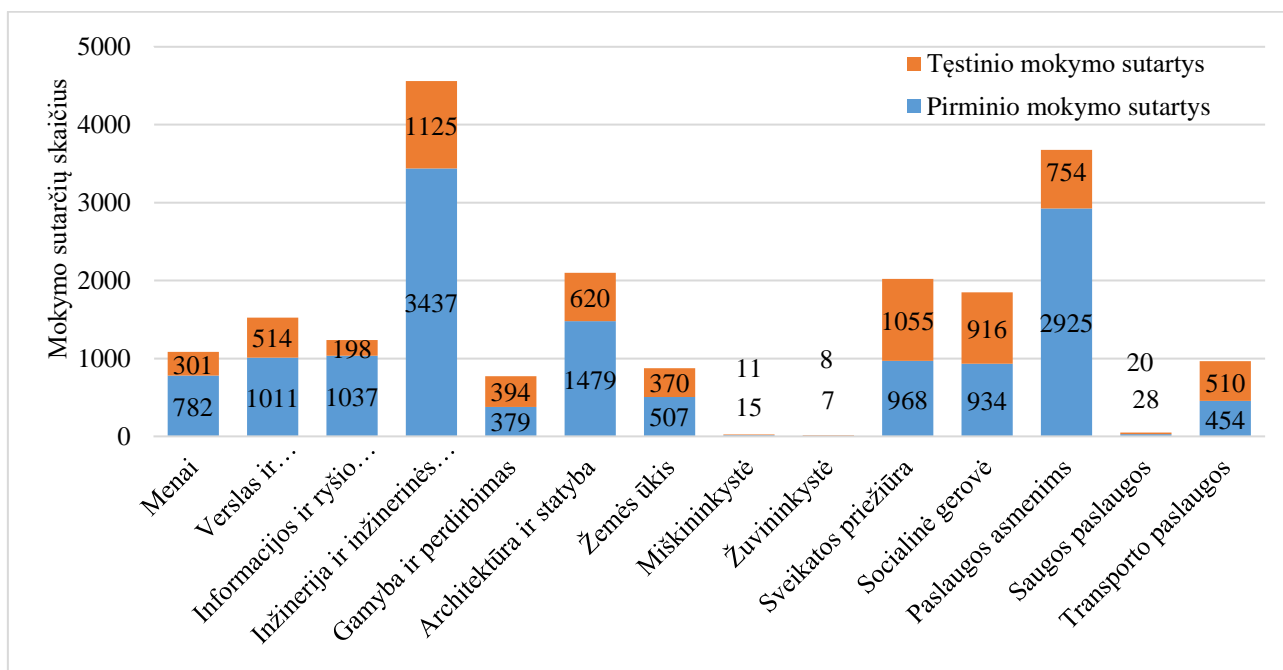
Vadovaujantis švietimo, mokslo ir sporto ministro įsakymu dėl priėmimo tvarkos, priėmimas vyko tik į programas, surinkusias 12 ir daugiau stojančiųjų pageidavimų mokyti pirmuoju prioritetu, o į programas, įgyvendinamas kartu su bendrojo ugdymo programomis, – 7 stojančiųjų, į programas, pritaikytas specialiųjų ugdymosi poreikių dėl intelekto sutrikimo turintiems asmenims, – 4 stojančiųjų. Rentabilumo normos taikomos bendram pirminio ir tęstinio mokymo programų stojančiųjų skaičiui. Rentabilumo normą pasiekė 1 393 profesinio mokymo programos, į šias

programas mokiniai buvo kviečiami mokytis (2023 m. – 1 345), iš jų pirminio – 828 programos ir tęstinio – 565.



15 pav. PMĮ siūlomų vykdyti ir į kurias įvyko priėmimas mokymo programų skaičiaus raida

Daugumoje švietimo sričių daugiausia naujų mokinių priimta mokytis pagal pirminio mokymo programas. Sveikatos priežiūros, Transporto paslaugų, Gamybos ir perdirbimo tęstinio mokymo programas pasirenko daugiau stojančiųjų, negu pirminio mokymo programas (16 pav.).



16 pav. Mokymo sutarčių skaičius švietimo srityse pagal mokymo programų tipą

Visose švietimo grandyse Lietuvoje teikiamos kvalifikacijos pagal veiklos, kurią atlikti yra pasirenę kvalifikaciją įgijęs asmuo, sudėtingumą, savarankiškumą ir kintamumą, suskirstytos į 8

lygius. Kaip parodyta 3 lentelėje, 2024 m. priėmimas įvyko į skirtingų kvalifikacinių lygių (II, III, IV, V) mokymo programas:

- į 11 V lygio kvalifikacijų lygmens programų (2023 m. – 1);
- į 1 009 IV lygio kvalifikacijų lygmens programas (2023 m. – 983):
 - 204 profesinio mokymo programas kartu su viduriniu ugdymu (2023 m. – 202);
 - 805 profesinio mokymo programas (2023 m. – 781);
- į 262 III lygio kvalifikacijų lygmens programas (2023 m. – 272):
 - 202 profesinio mokymo programas (2023 m. – 203);
 - 36 profesinio mokymo programas kartu su viduriniu ugdymu (2023 m. – 44);
 - 24 profesinio mokymo programas, skirtas asmenims, kuriems atimta arba apribota laisvė (toliau – LAV) (2023 m. – 25);
- į 111 II lygio kvalifikacijų lygmens programų (2023 m. – 89):
 - 32 profesinio mokymo programas, pritaikytas specialiųjų ugdymo poreikių (toliau – SPEC) turintiems asmenims (2023 m. – 55);
 - 36 profesinio mokymo programas (2023 m. – 10);
 - 10 profesinio mokymo programų LAV asmenims (2023 m. – 12);
 - 33 profesinio mokymo programas kartu su socialinių įgūdžių ugdymu (2023 m. – 12).

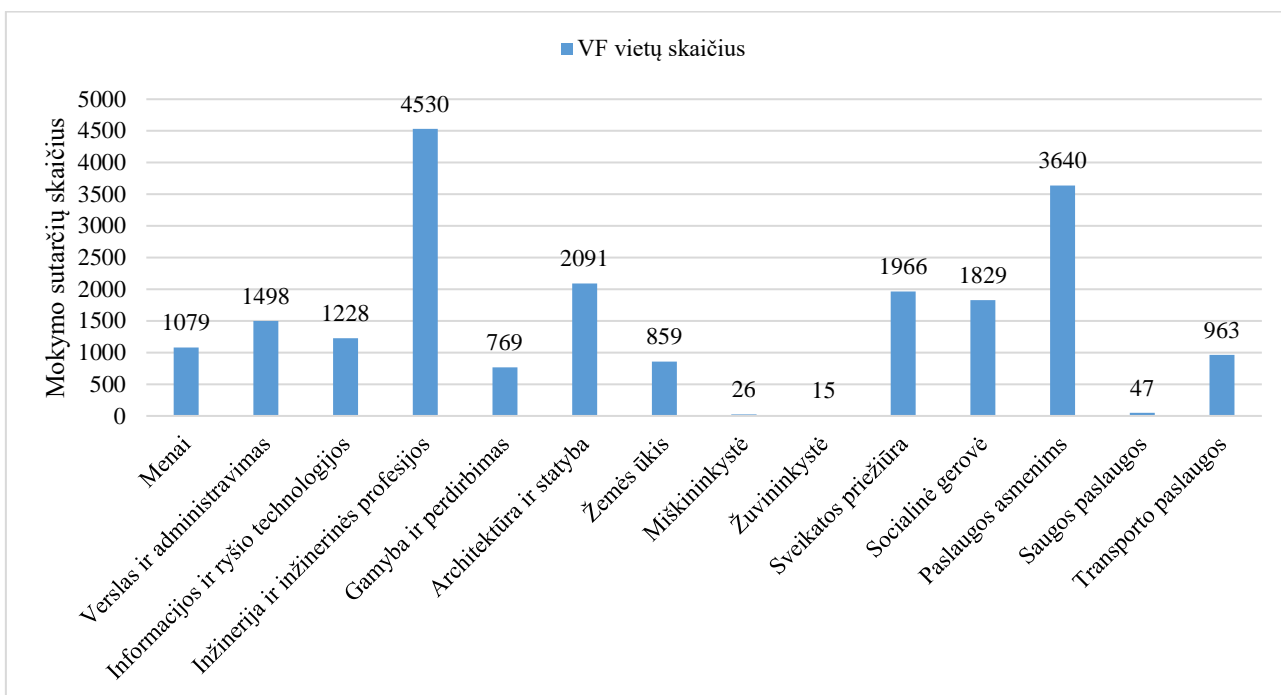
3 lentelė. Mokymo programų pasiskirstymas pagal kvalifikacijų lygmenis

Programos pagal įgyjamų kvalifikacijų lygį	2024 m.			2023 m.		
	PMĮ programų, į kurias įvyko priėmimas, skaičius	Unikalių programų, į kurias įvyko priėmimas, skaičius	Suteikiamų (skirtingų) kvalifikacijų skaičius	PMĮ programų, į kurias įvyko priėmimas, skaičius	Unikalių programų, į kurias įvyko priėmimas, skaičius	Suteikiamų (skirtingų) kvalifikacijų skaičius
II lygmens	111	65	15	89	33	13
III lygmens	262	87	37	272	78	35
IV lygmens	1 009	232	91	983	193	79
V lygmens	11	5	5	1	1	1
Iš viso:	1 393	389	148	1345	305	128

7. Priimtųjų pasiskirstymas pagal švietimo sritis

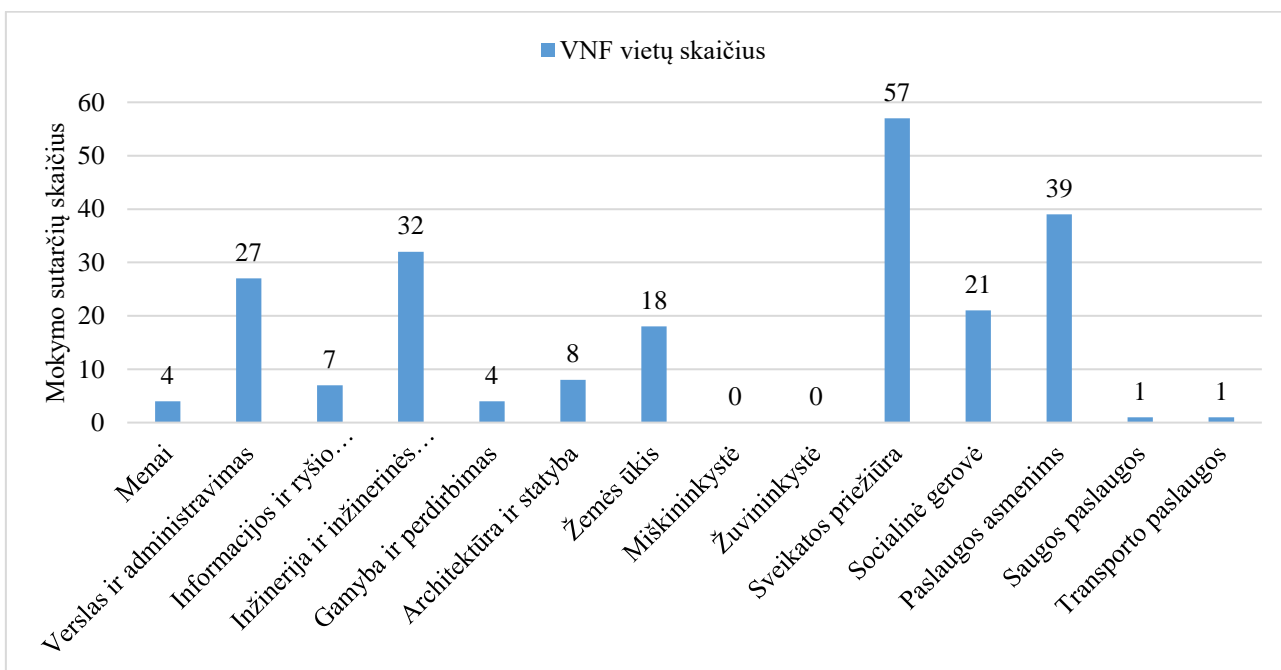
2024 metais buvo skirta 20 610 (2023 m. – 20 610) valstybės finansuojamų profesinio mokymo vietų. Per visus bendrojo priėmimo etapus dėl valstybės finansuojamų vietų sudarytos 20 540 mokymo sutartys (2023 m. – 20 569). Dėl valstybės nefinansuojamų vietų pasirašyta 219 profesinio mokymo sutarčių (2023 m. – 199).

Kaip ir ankstesniais metais, populiariausios švietimo sritys išlieka tos pačios. Aktyviausiai stojantieji rinkosi mokytis pagal Inžinerijos ir inžinerinių profesijų srities mokymo programas, joje dėl valstybės finansuojamų vietų (vf) sudarytos 4 530 mokymo sutartys, Paslaugų asmenims – 3 640, Architektūros ir statybos – 2 091 (17 pav.).



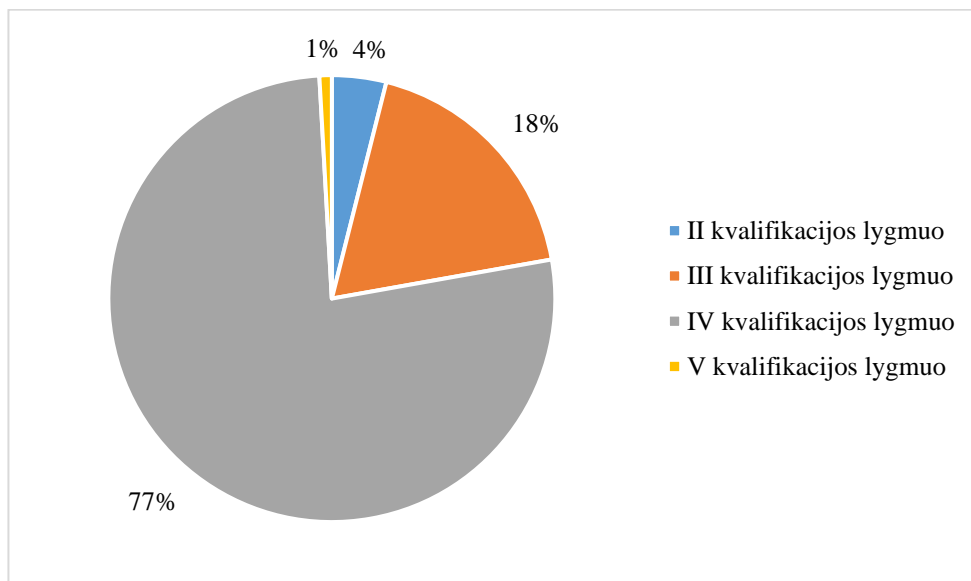
17 pav. Valstybės finansuojamų profesinio mokymo sutarčių dėl valstybės finansuojamų vietų skaičius pagal švietimo sritis

Dėl valstybės nefinansuojamų vietų (vnf) daugiausia sutarčių sudaryta Sveikatos priežiūros (57), Paslaugų asmenims (39) ir Inžinerijos ir inžinerinių profesijų (32) švietimo srityse (18 pav.).



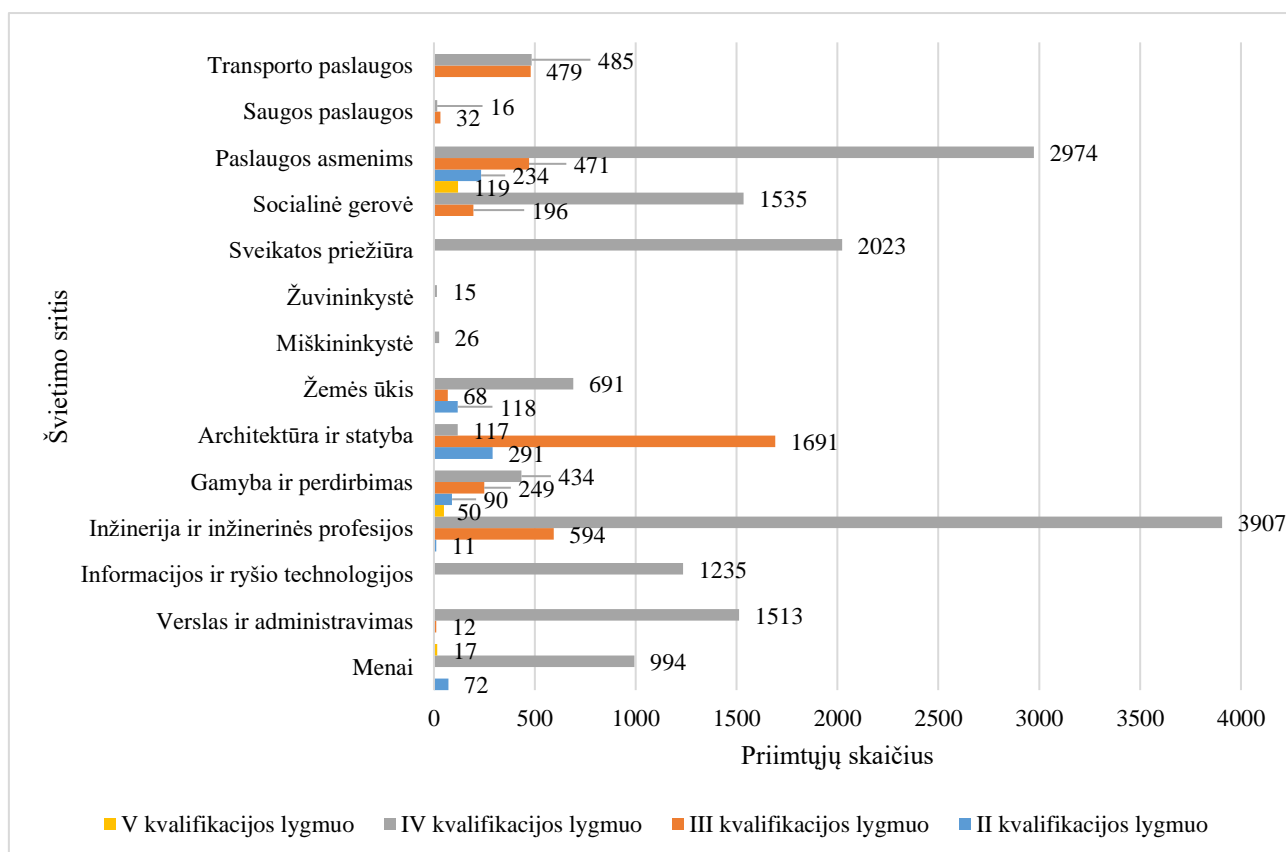
18 pav. Mokymo sutarčių dėl valstybės nefinansuojamų vietų skaičius pagal švietimo sritis

Daugiausia mokymo sutarčių sudaryta dėl IV kvalifikacijos lygmens programų (77 proc.) (19 pav.).



19 pav. Priimtųjų pagal siekiamos kvalifikacijos lygį dalis, proc. 2024 m.

Beveik visose švietimo srityse daugiausia mokymo sutarčių sudaryta dėl IV kvalifikacijų lygmens programų, daugiau sutarčių dėl III kvalifikacijos lygmens programų sudaryta tik Architektūros ir statybos (1 691), Inžinerijos ir inžinerinių profesijų (594) ir Transporto paslaugų (479) švietimo srityse (20 pav.).

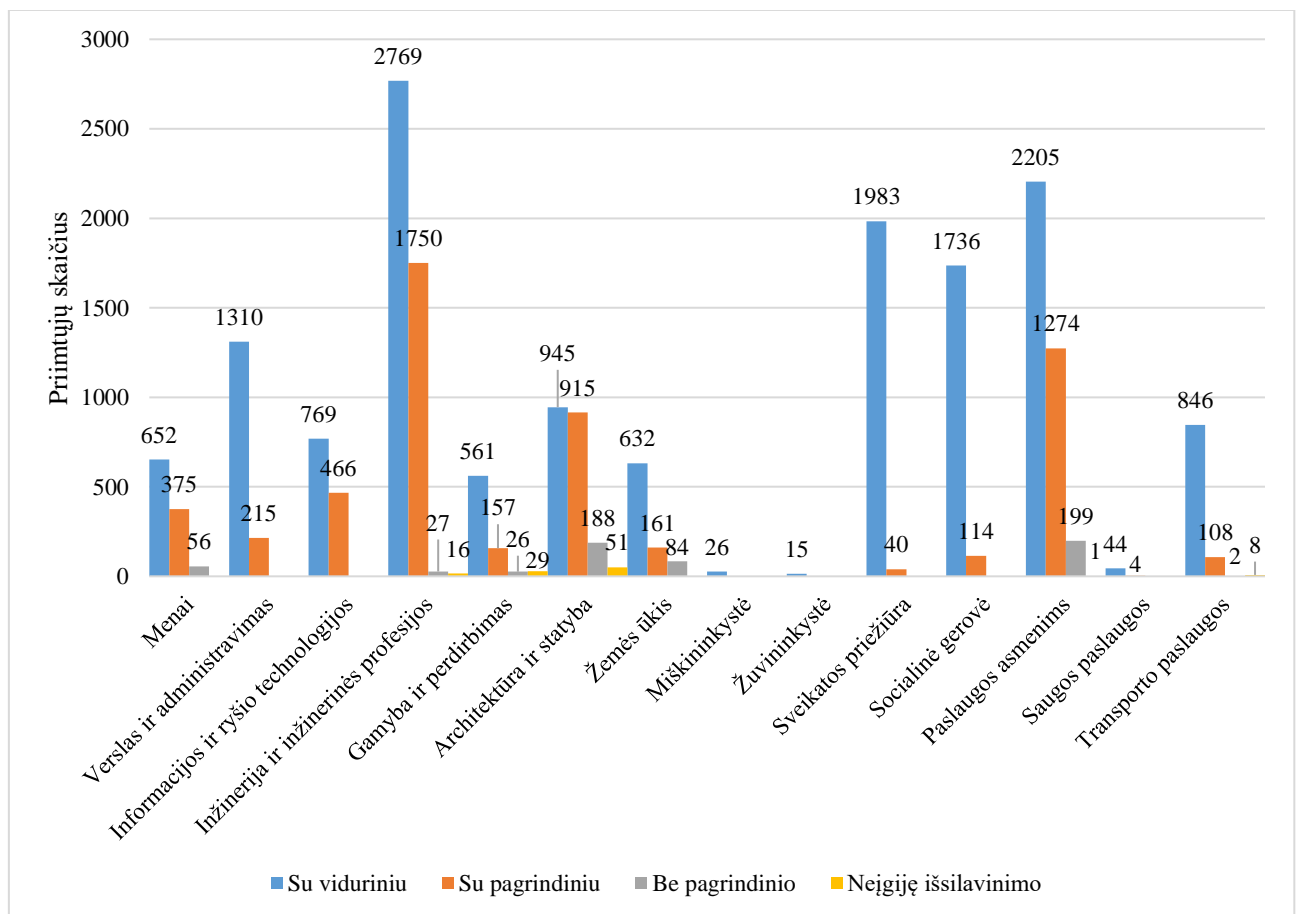


20 pav. Priimtųjų skaičius pagal siekiamos kvalifikacijos lygį švietimo srityse 2024 m.

Kaip parodyta 21 pav., profesinį mokymą rinkosi įvairaus išsilavinimo asmenys:

- vidurinių išsilavinimą turintys asmenys sudarė 14 493 sutartis (69,8 proc.) (2023 m. – 14 367 arba 69,9 proc.);
- pagrindinių išsilavinimą turintys asmenys sudarė 5 579 sutartis (26,9 proc.) (2023 m. – 5 454 arba 26,5 proc.);
- pagrindinio išsilavinimo neturintys asmenys sudarė 582 sutartis (2,8 proc.) (2023 m. – 625 arba 3,0 proc.);
- turimo išsilavinimo nenurodė 105 asmenys (0,5 proc.) (tai leidžiama asmenims, kuriems atimta arba apribota laisvė (LAV asmenims), stojantiems į jiems skirtas mokymo programas) (2023 m. – 123 arba 0,6 proc.).

Daugiausia vidurinių išsilavinimą įgijusių stojančiųjų pasirinko Inžinerijos ir inžinerinių profesijų (2 769), Paslaugų asmenims (2 205), Sveikatos priežiūros (1 983) sričių programas. Pagrindinių išsilavinimą turintys stojantieji daugiausia sutarčių pasirašė dėl Inžinerijos ir inžinerinių profesijų (1 750), Paslaugų asmenims (1 274), Architektūros ir statybos (915) sričių programų. Didesnio skaičiaus pagrindinio išsilavinimo neturinčių stojančiųjų sulaukė Paslaugų asmenims (199), Architektūros ir statybos (188) sričių programos. Nenurodžiusieji išsilavinimo asmenys sutartis sudarė penkiose švietimo srityse: Architektūros ir statybos (51), Gamybos ir perdirbimo (29), Inžinerija ir inžinerinės profesijos (16) ir Transporto paslaugos (8) srityse.

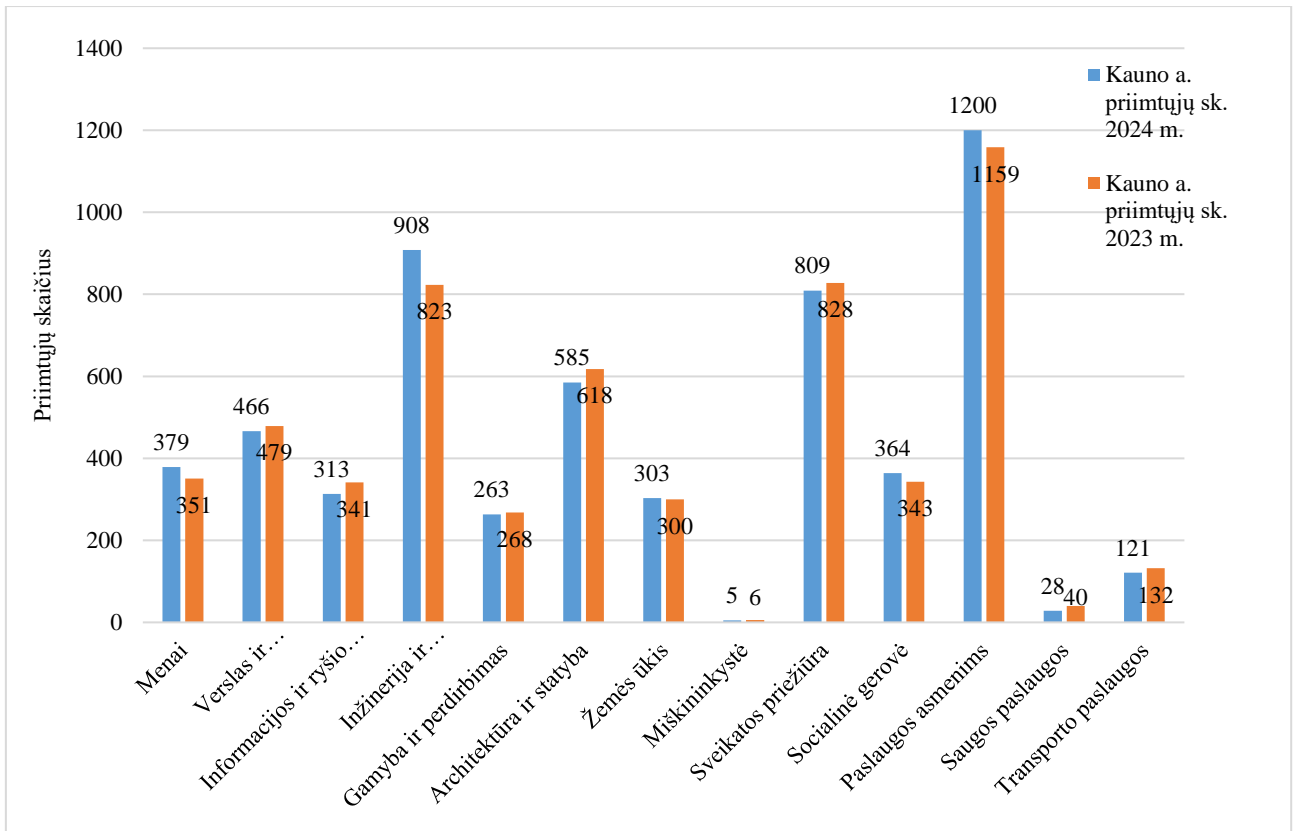


21 pav. Priimtųjų skaičius švietimo srityse pagal išsilavinimą

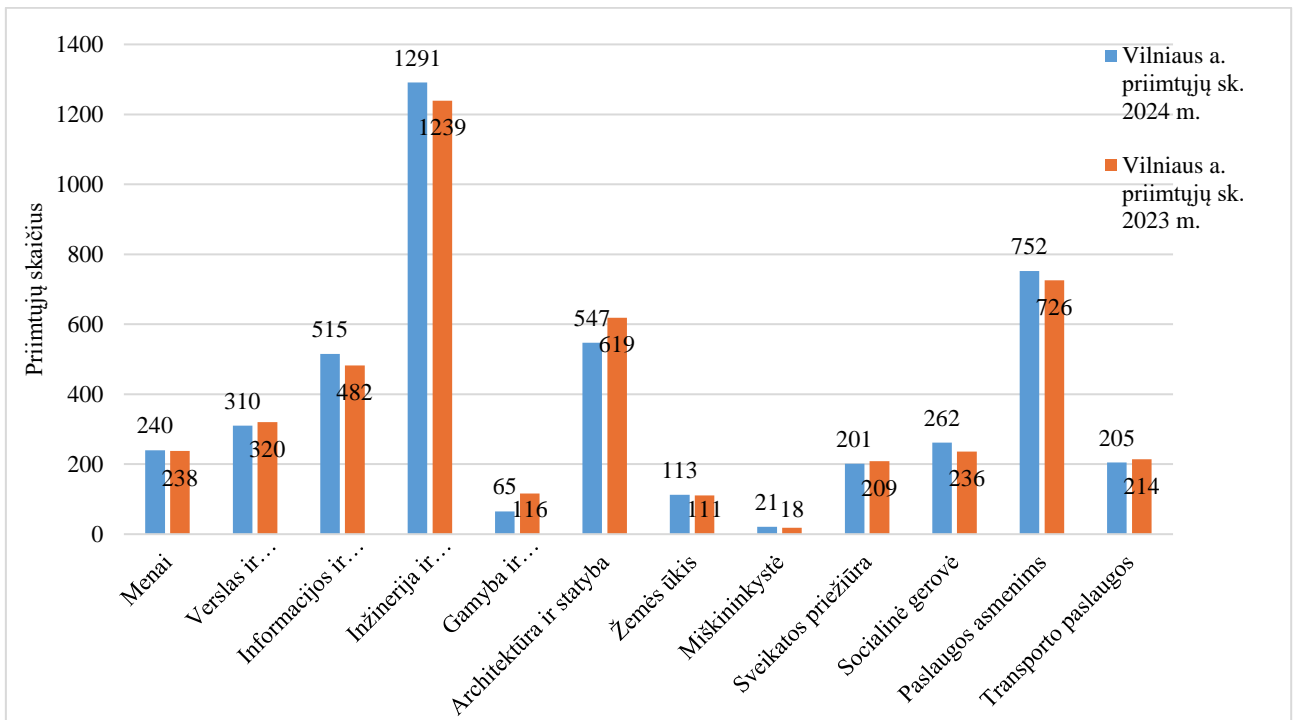
Per šiais metais vykusį bendrąjį priėmimą, kaip ir praėjusiais metais, daugiausia mokinių priėmė Karaliaus Mindaugo profesinio mokymo centras, mokymo sutartis pasirašė 2 815 asmenų. Kiek mažiau sutarčių sudarė Kauno technologijų mokymo centras – 1 536. Šiaulių technologijų mokymo centras priėmė 1 271 asmenį, Marijampolės profesinio rengimo centras – 1 108 ir Verslo ir svetingumo profesinės karjeros centras – 991. Išsamesnė informacija apie priimtų mokinių pasiskirstymo duomenis pateikiama 3 priede (3P.1 – 3P.7 pav. ir 3P.1 lentelė).

Stojančiųjų daugiausia priimta į Transporto priemonių remontininko (P42071604) – (1 047 sutartis), Apdailininko (P32073205) – (565) ir Transporto priemonių remontininko (P43071604) – (512) profesinio mokymo programas. Išsamesnė informacija apie populiariausių programų pasirinkimus pagal įgytą išsilavinimą pateikiama 4 priede 4P.1 – 4P.2 pav.

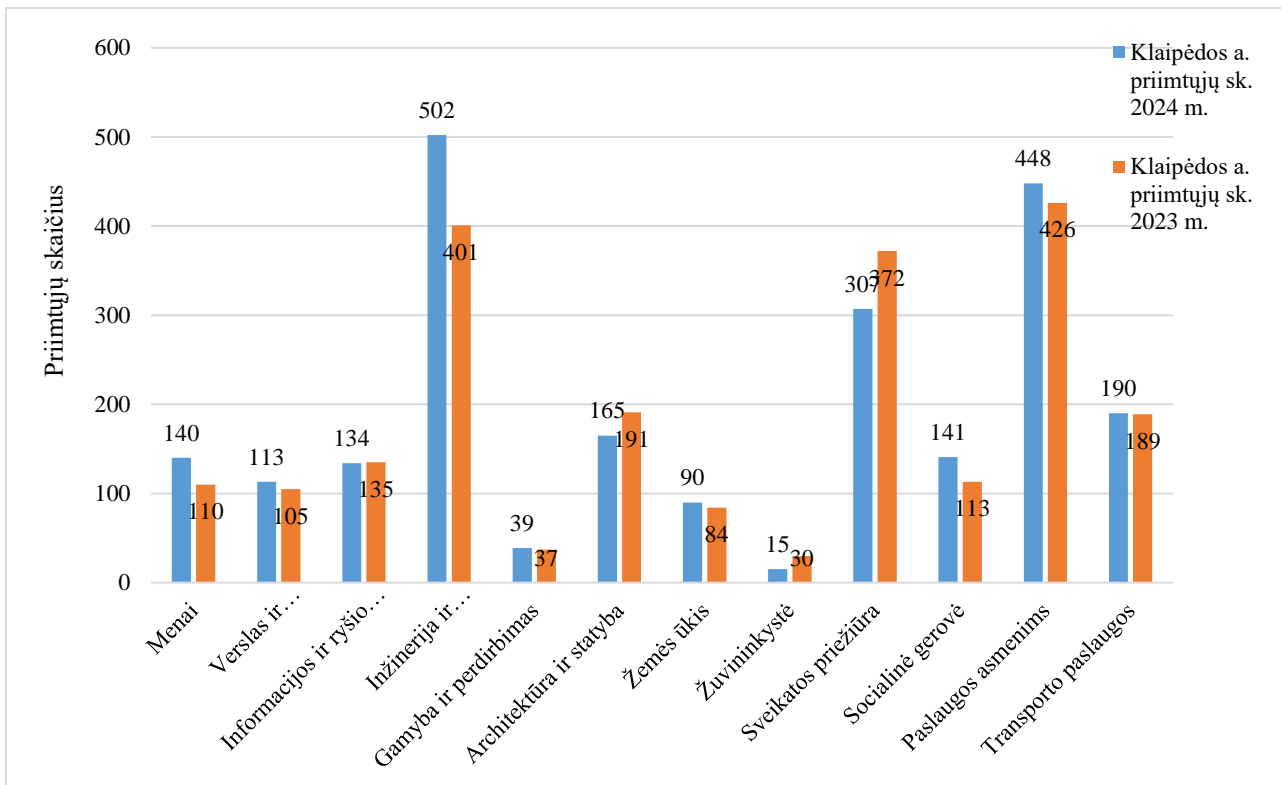
1 PRIEDAS
PRIIMTŲJŲ PASISKIRSTYMAS APSKRITYSE PAGAL ŠVIETIMO SRITIS



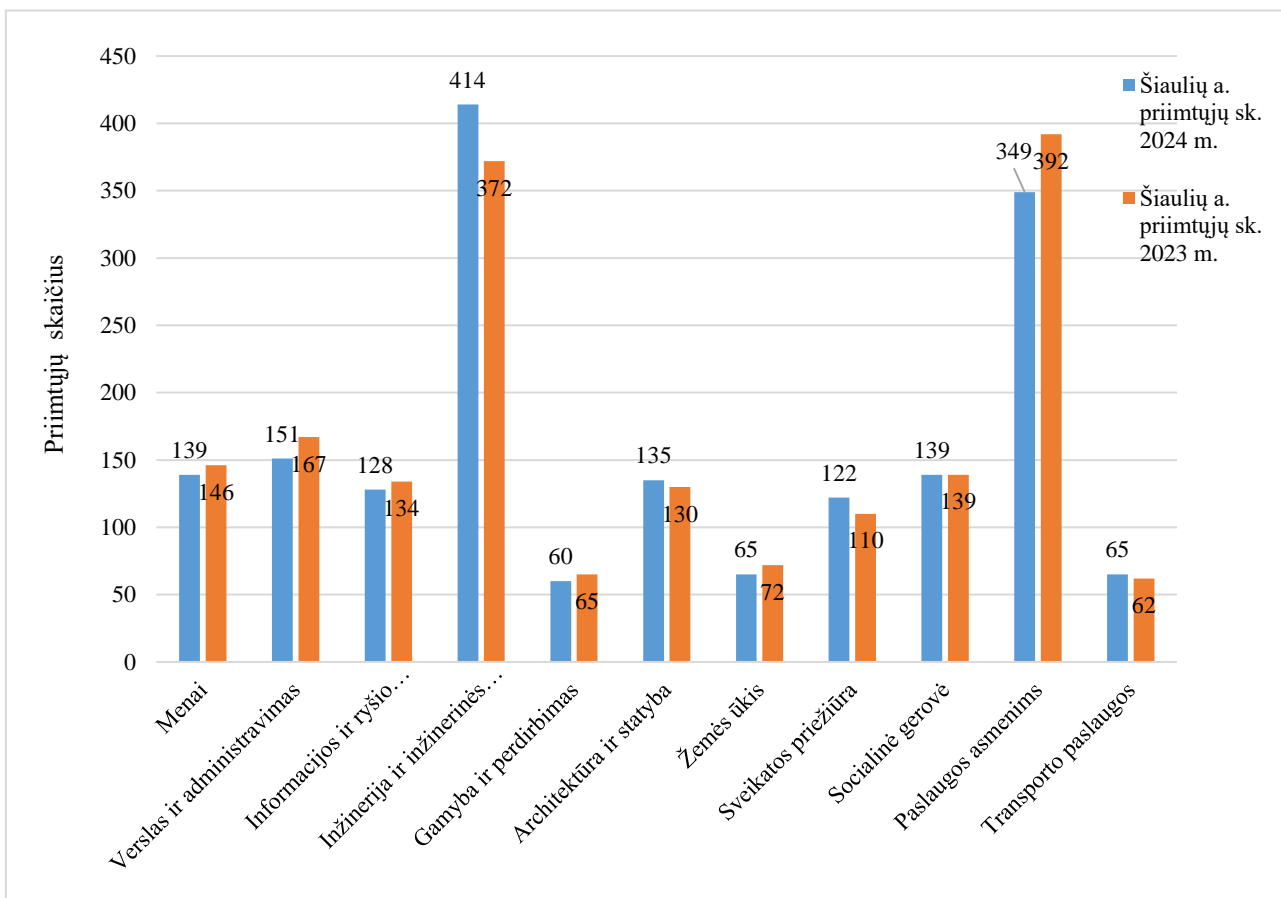
1P.1 pav. Priimtųjų pasiskirstymas Kauno apskrityje pagal švietimo sritis



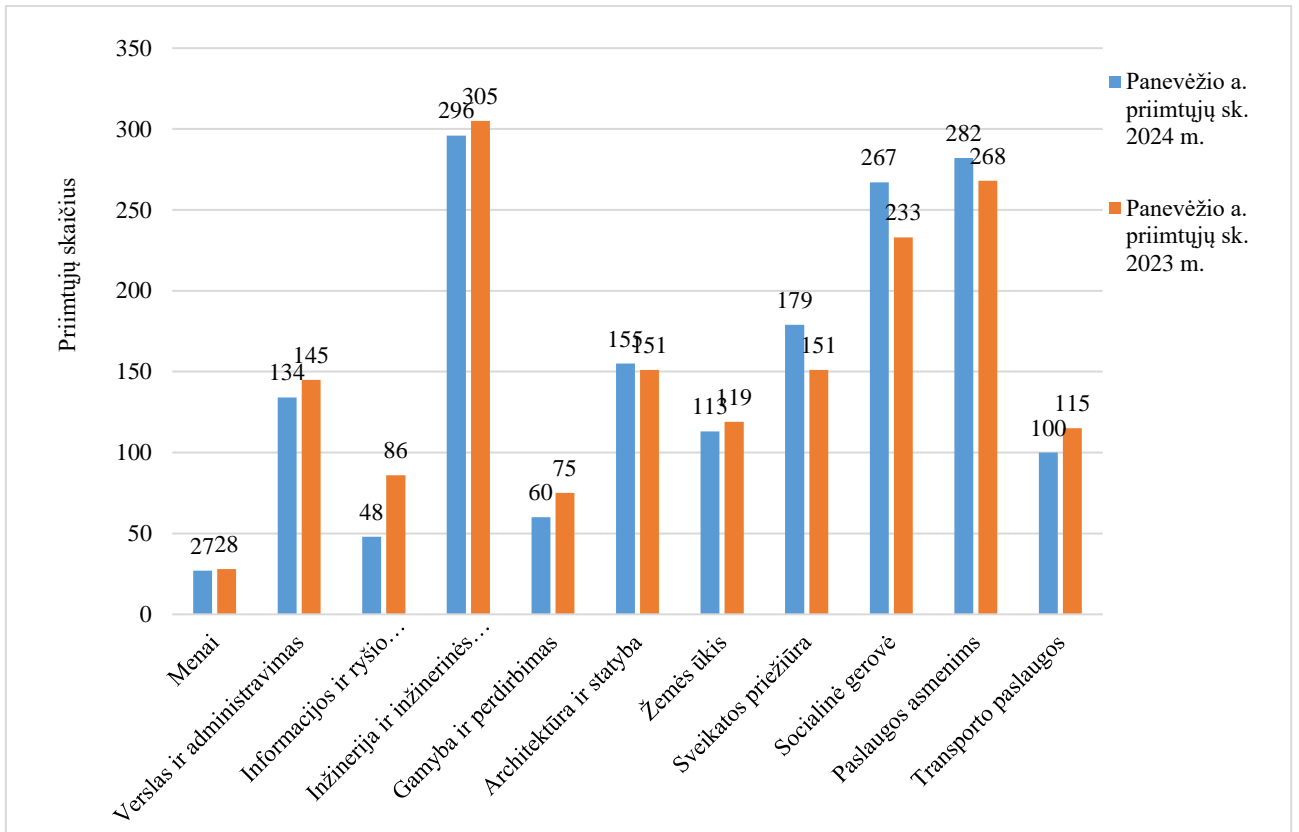
1P.2 pav. Priimtųjų pasiskirstymas Vilniaus apskrityje pagal švietimo sritis



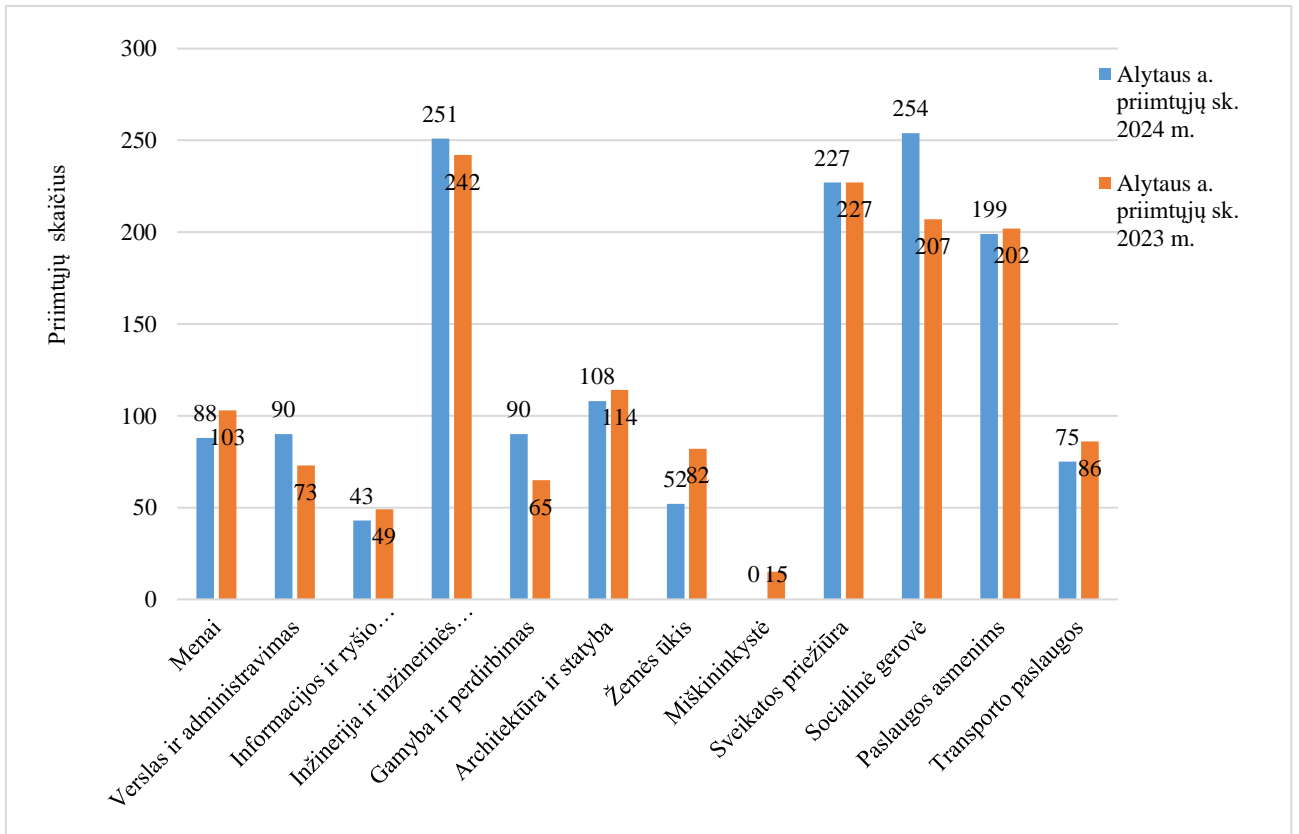
1P.3 pav. Priimtųjų pasiskirstymas Klaipėdos apskrityje pagal švietimo sritis



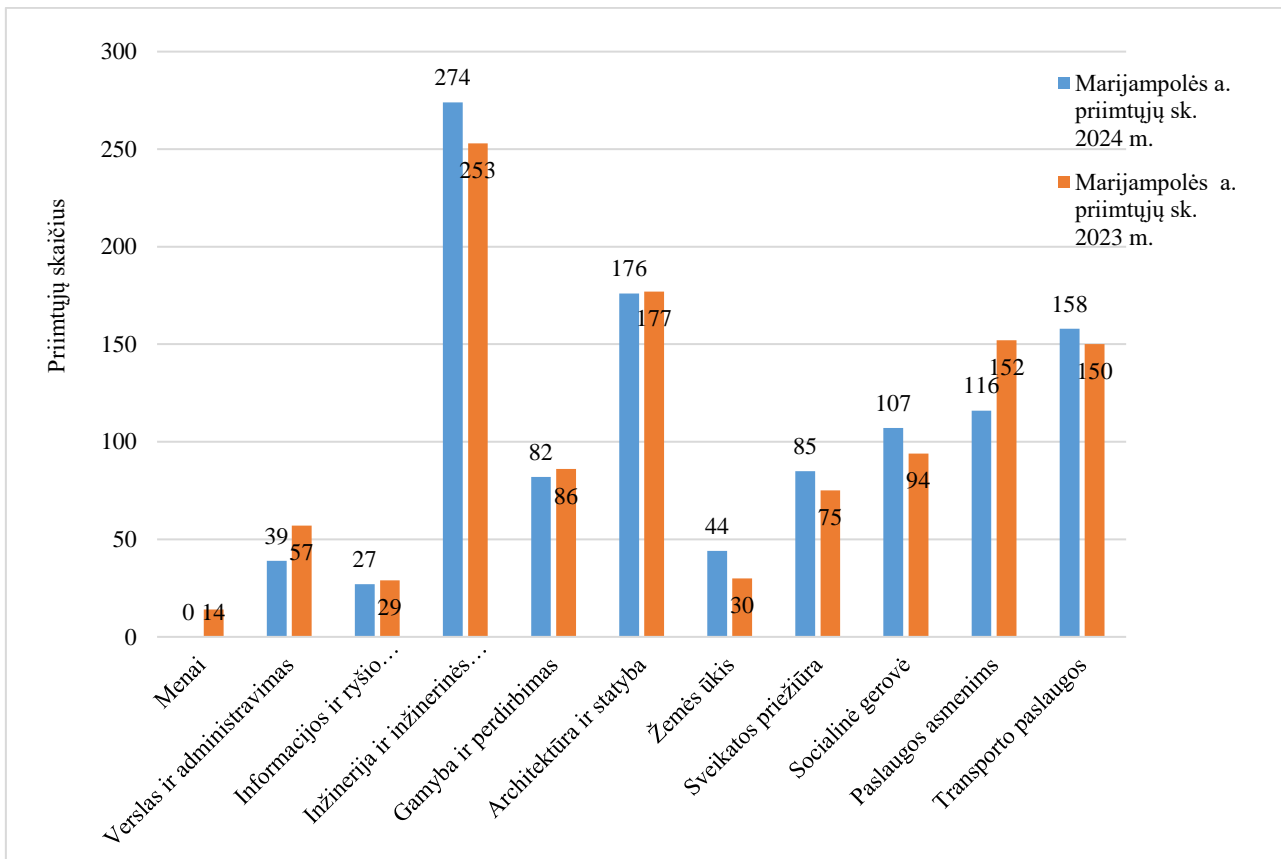
1P.4 pav. Priimtųjų pasiskirstymas Šiaulių apskrityje pagal švietimo sritis



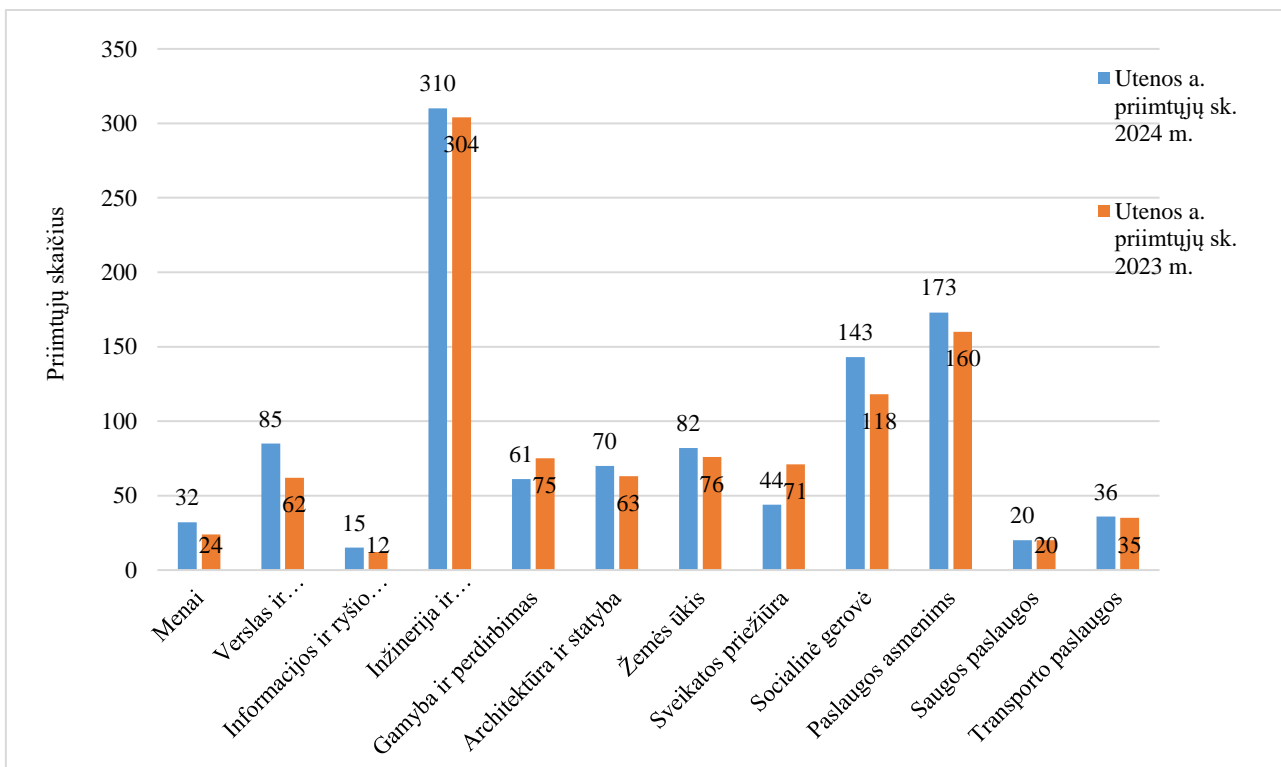
1P. 5 pav. Priimtųjų pasiskirstymas Panevėžio apskrityje pagal švietimo sritis



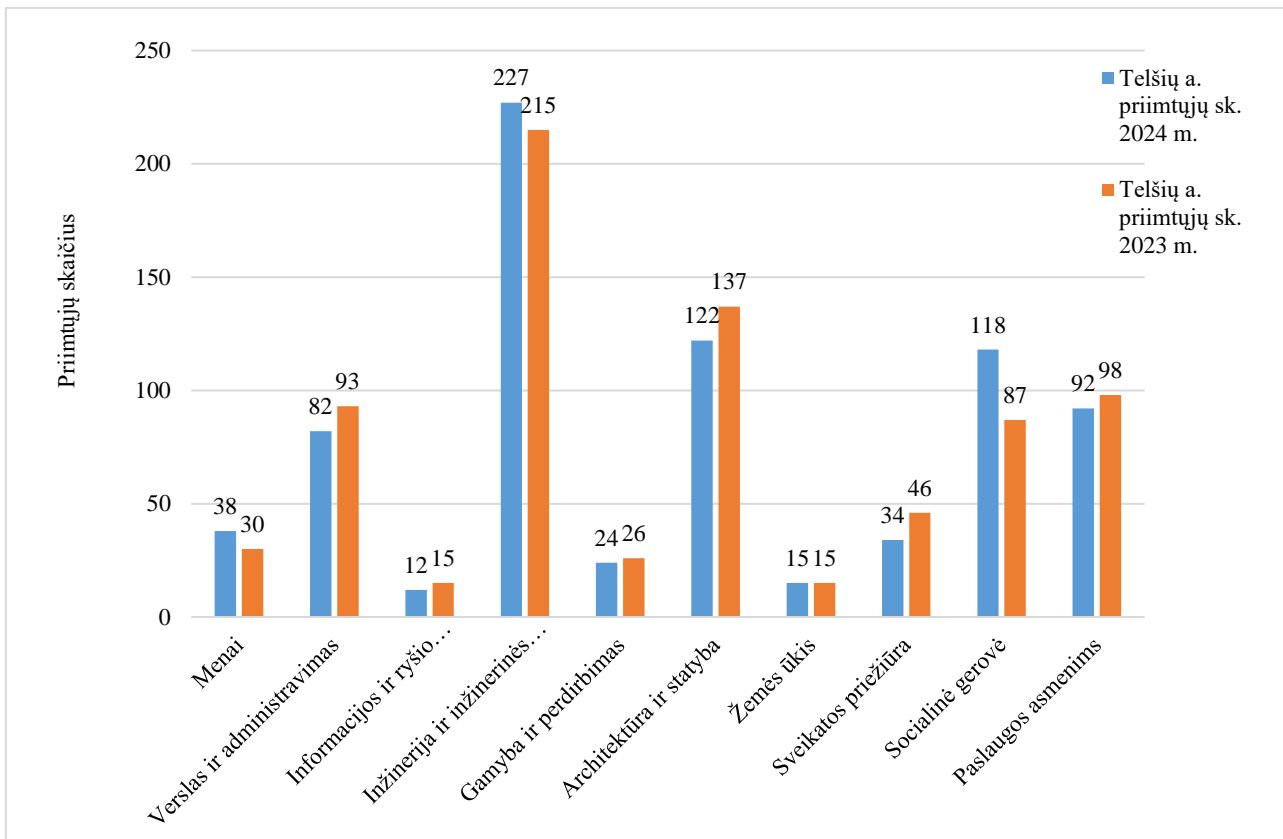
1 P. 6 pav. Priimtųjų pasiskirstymas Alytaus apskrityje pagal švietimo sritis



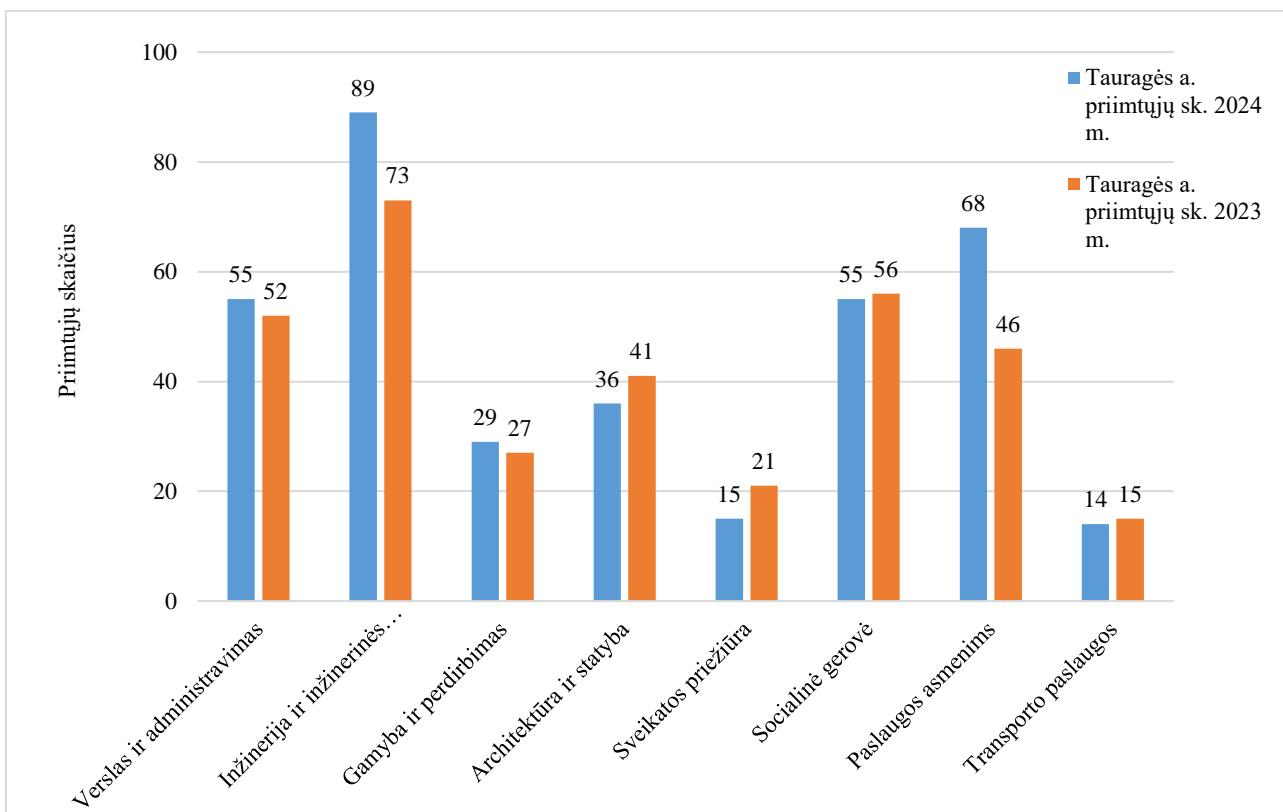
1P. 7 pav. Priimtųjų pasiskirstymas Marijampolės apskrityje pagal švietimo sritis



1P. 8 pav. Priimtųjų pasiskirstymas Utenos apskrityje pagal švietimo sritis

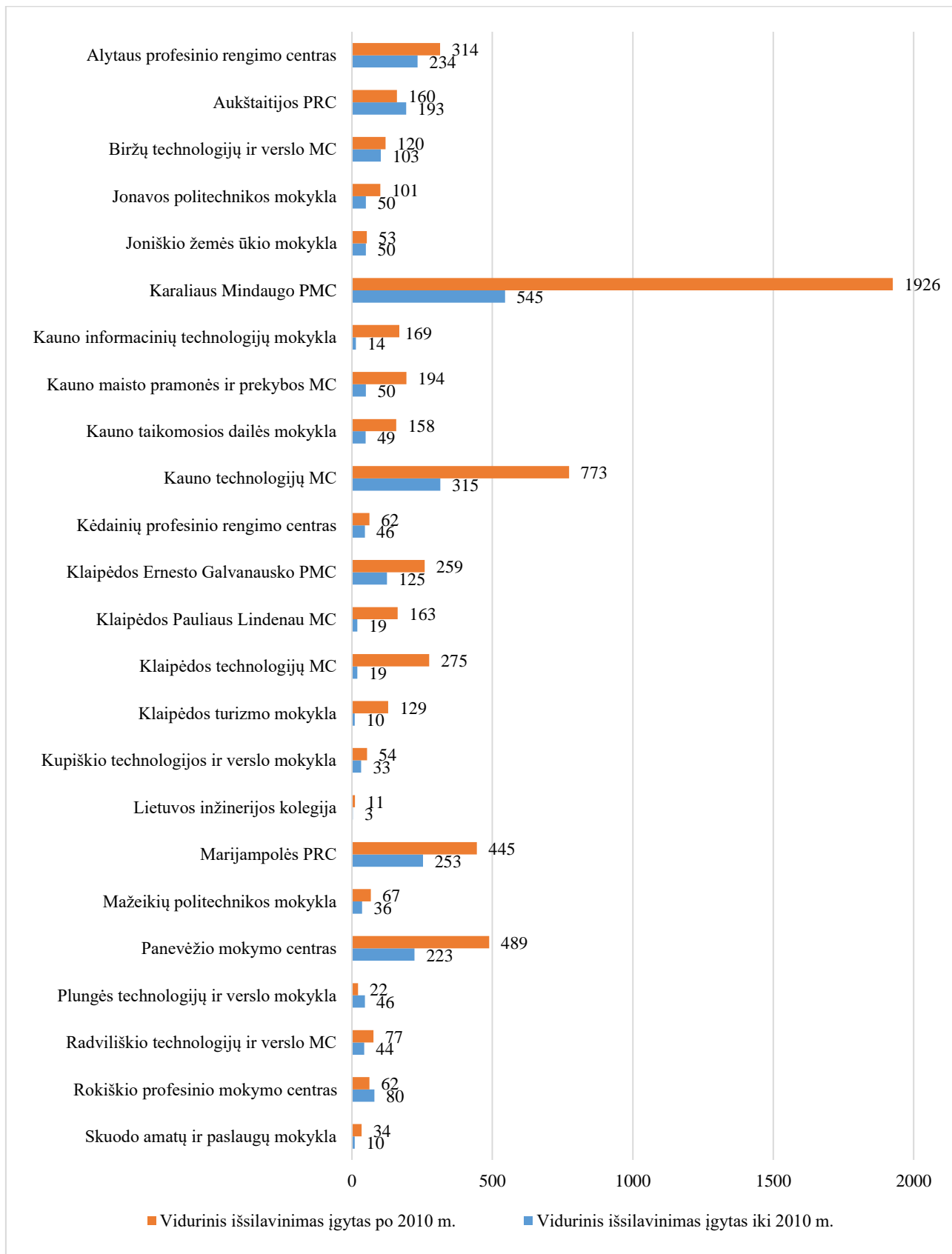


1P. 9 pav. Priimtųjų pasiskirstymas Telšių apskrityje pagal švietimo sritis

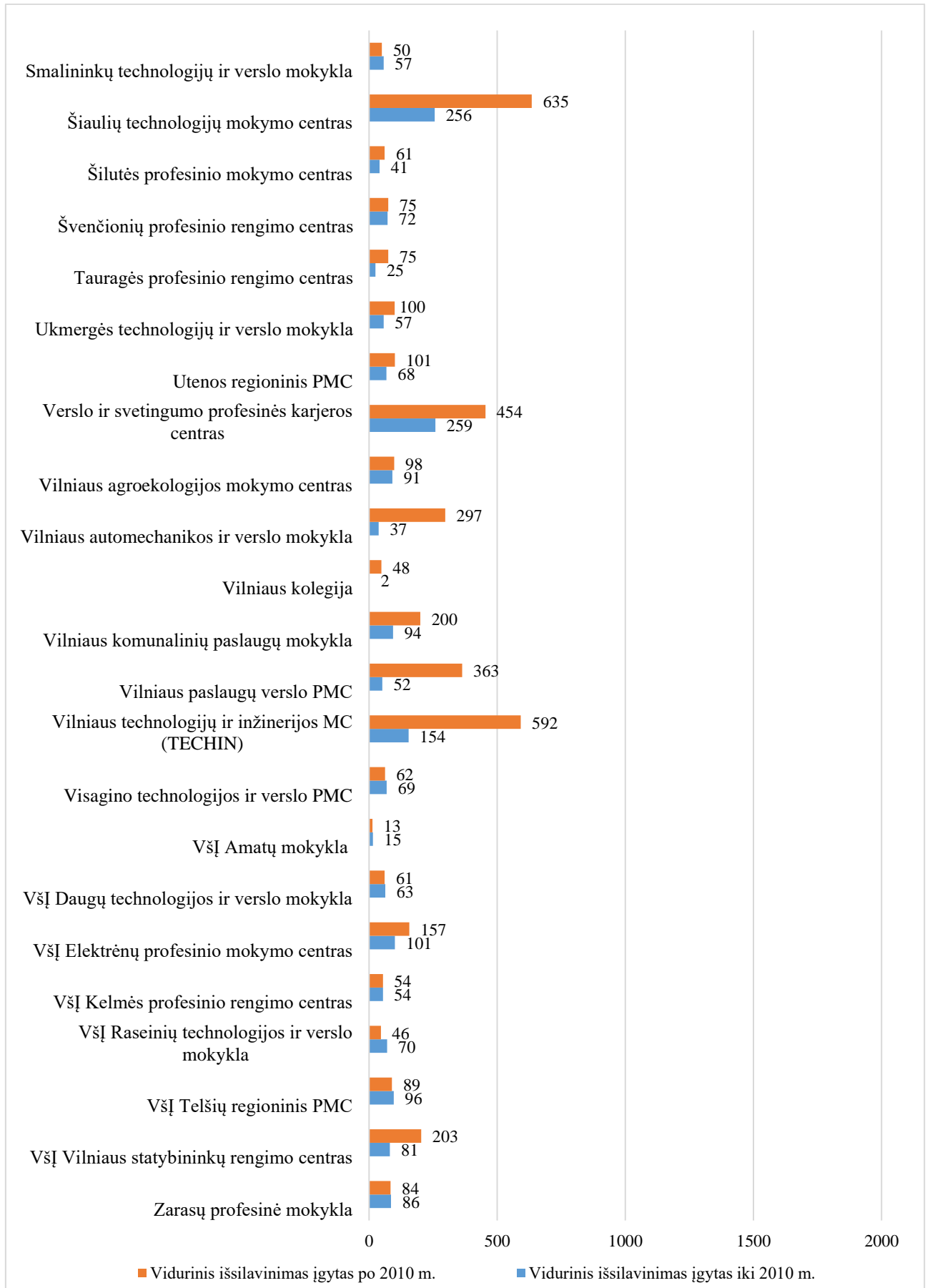


1P. 10 pav. Priimtųjų pasiskirstymas Tauragės apskrityje pagal švietimo sritis

PRIIMTŲJŲ PASIRINKIMAS PAGAL ĮGYTĄ VIDURINĮ IŠSILAVINIMĄ

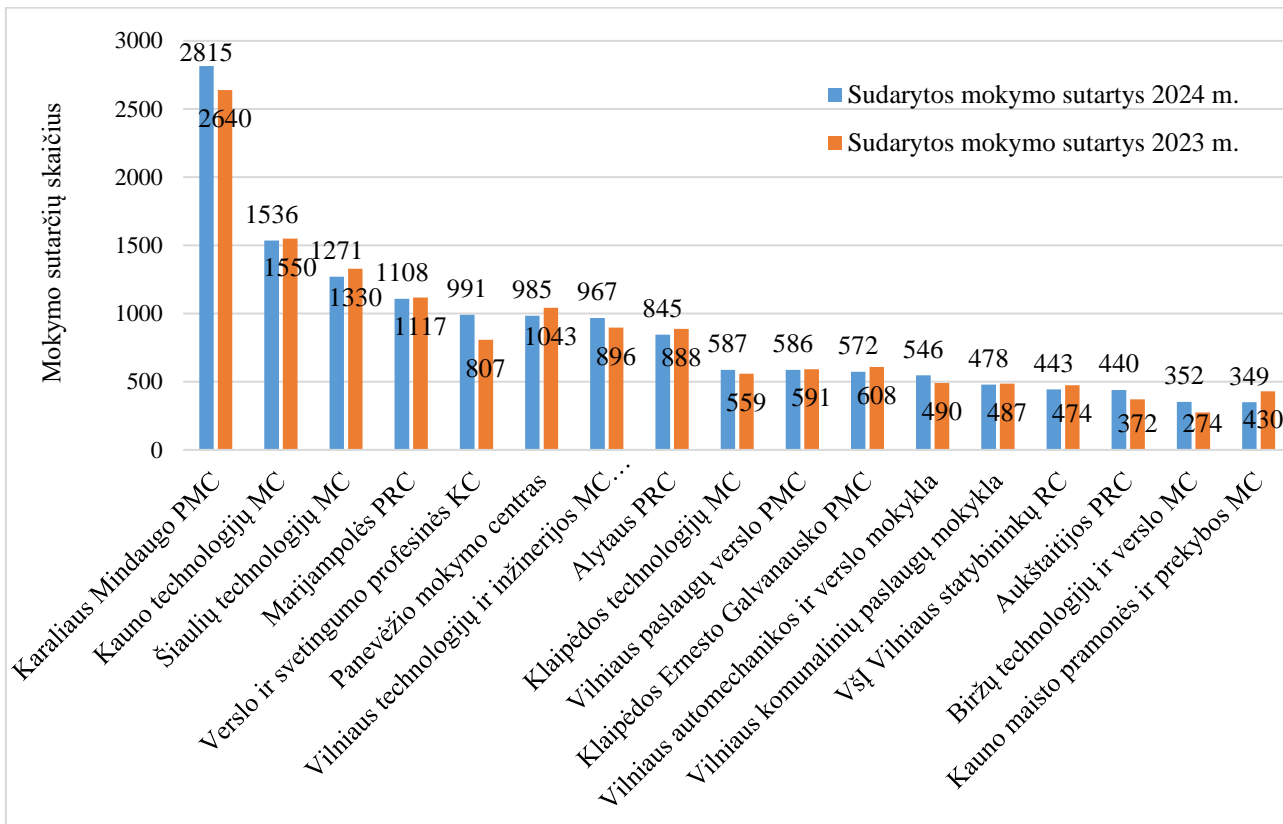


2 P. 1 pav. Priimtųjų pasiskirstymas pagal įgytą išsilavinimą

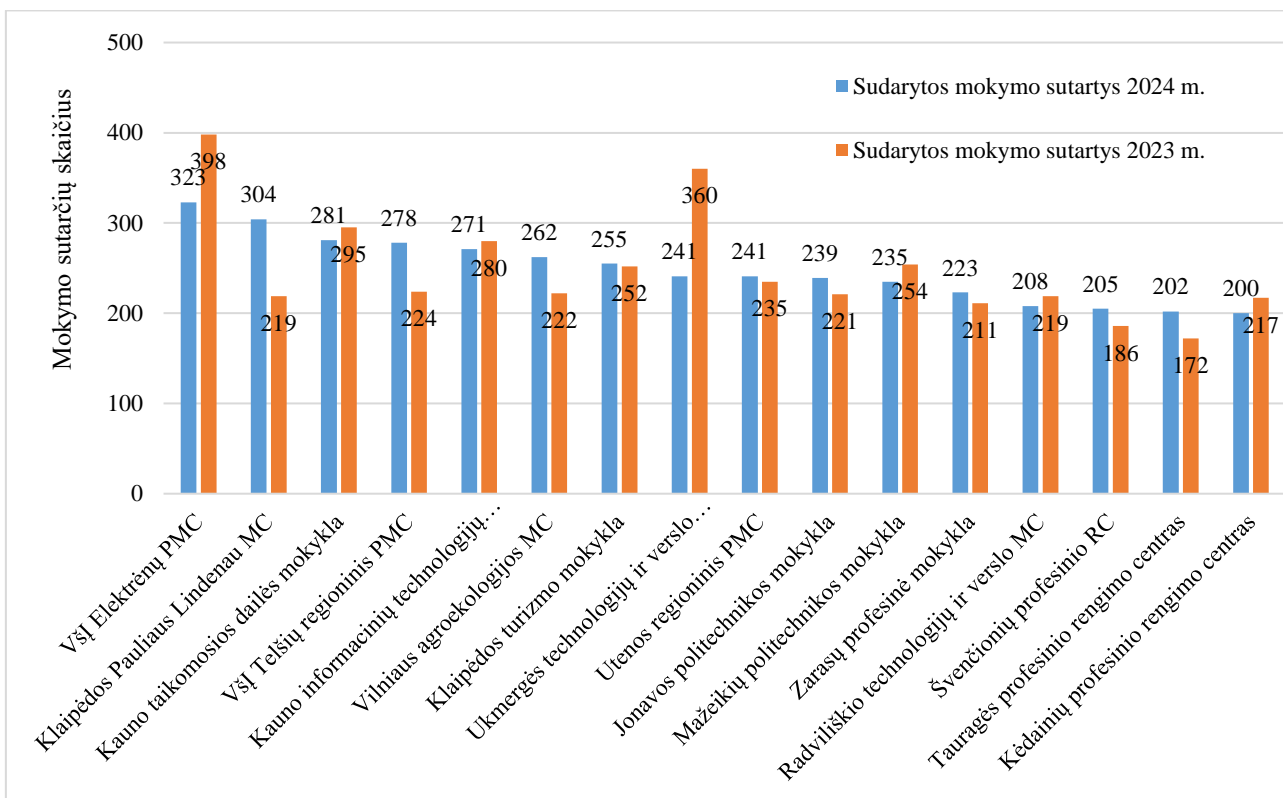


2 P. 2 pav. Priimtųjų pasiskirstymas pagal įgytą išsilavinimą

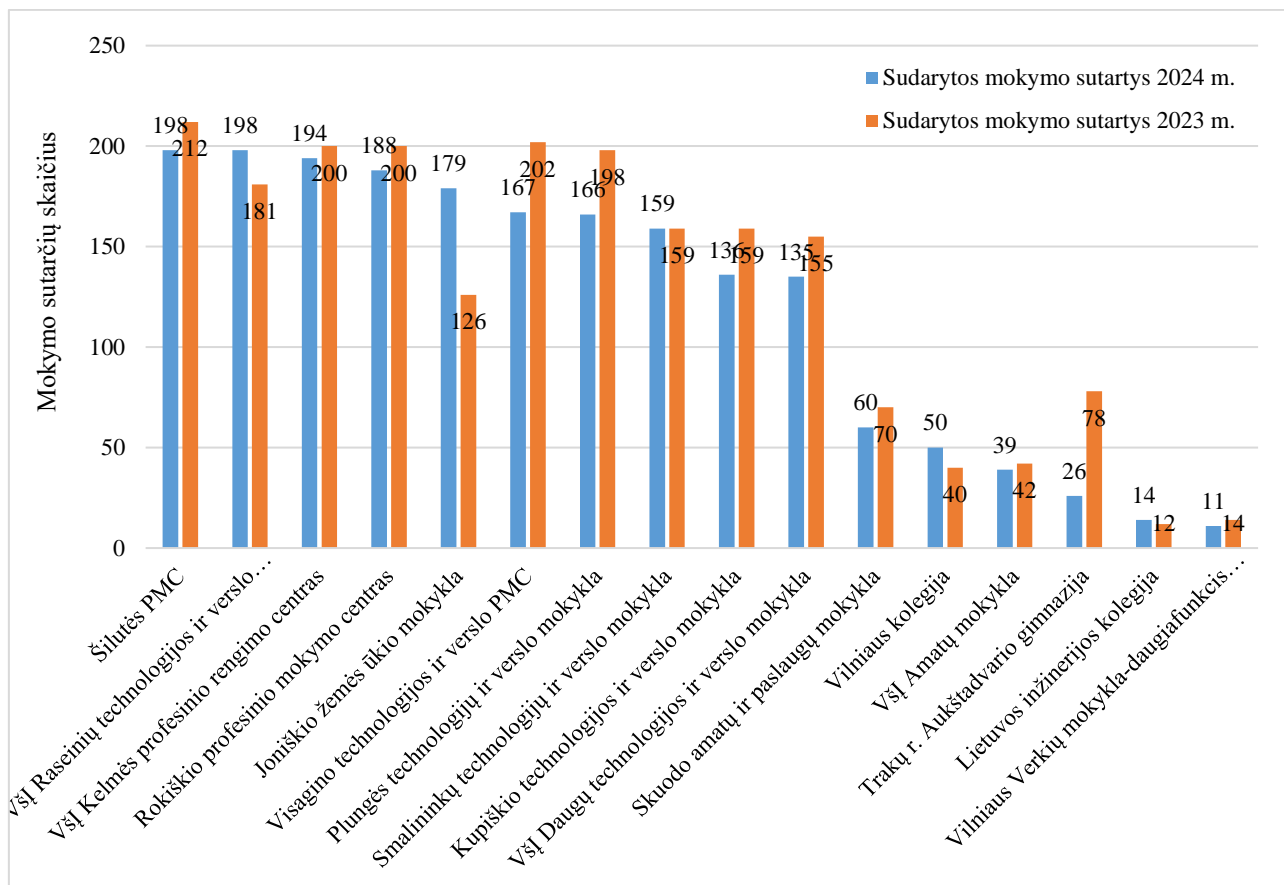
3 PRIEDAS
PRIIMTŲJŲ PASISKIRSTYMAS PAGAL PROFESINIO MOKYMO ĮSTAIGAS



3P. 1 pav. Sudarytų mokymo sutarčių skaičius pagal profesinio mokymo įstaigas



3P. 2 pav. Sudarytų mokymo sutarčių skaičius pagal profesinio mokymo įstaigas



3P. 3 pav. Sudarytų mokymo sutarčių skaičius pagal profesinio mokymo įstaigas

1 lentelė. Priimtųjų į profesinio mokymo įstaigas skaičiaus raida 2024 m. ir 2023 m.

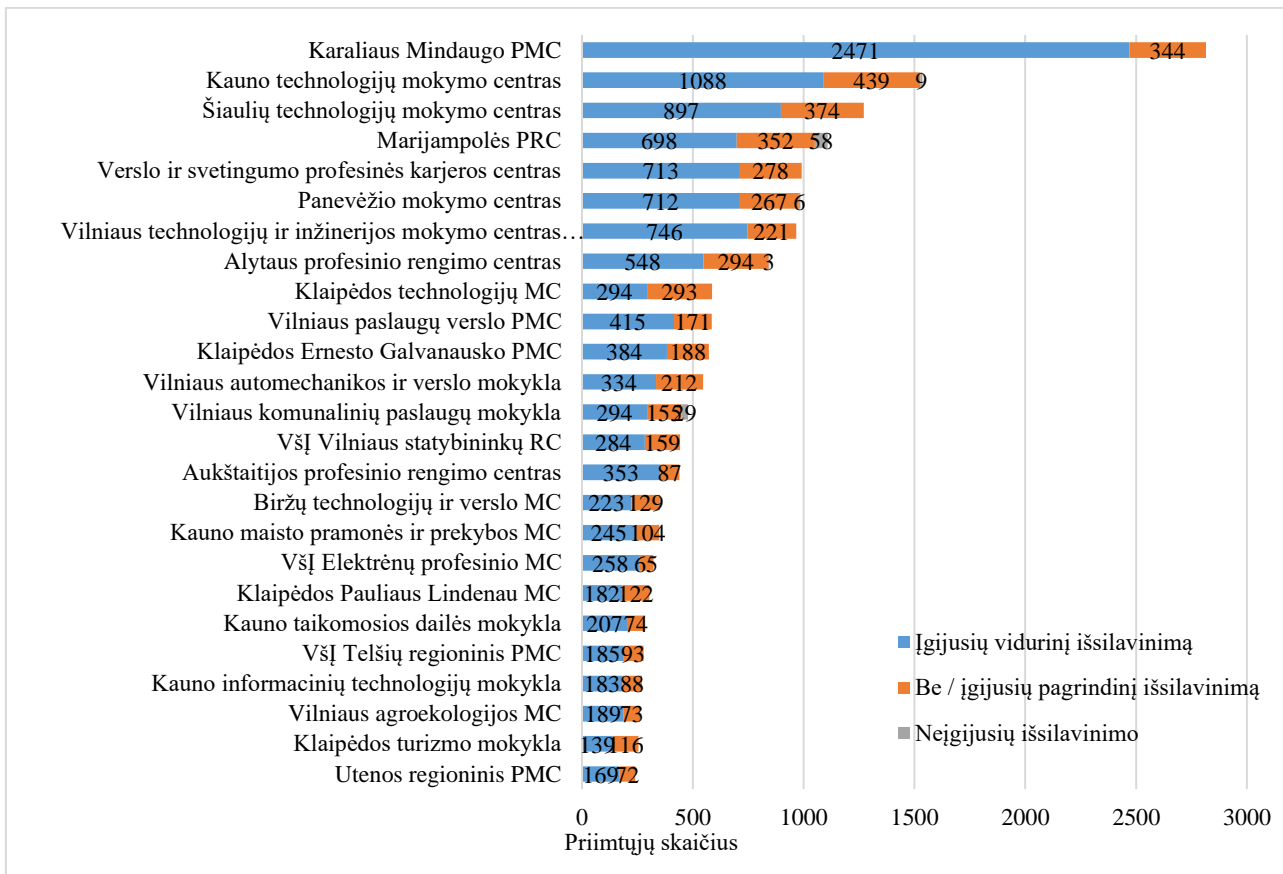
Profesinio mokymo įstaiga	Priimtųjų į VF vietas skaičius 2024 m.	Priimtųjų į VF vietas skaičius 2023 m.	Pokytis, proc.	Priimtųjų į VNF vietas skaičius 2024 m.	Priimtųjų į VNF vietas skaičius 2023 m.	Pokytis, proc.
Alytaus profesinio rengimo centras	826	878	-5,9	19	10	90,0
Aukštaitijos profesinio rengimo centras	385	334	15,3	55	38	44,7
Biržų technologijų ir verslo mokymo centras	352	274	28,5	0	0	
Jonavos politechnikos mokykla	239	221	8,1	0	0	
Joniškio žemės ūkio mokykla	179	126	42,1	0	0	
Karaliaus Mindaugo profesinio mokymo centras	2780	2611	6,5	35	29	20,7
Kauno informacinių technologijų mokykla	267	278	-4,0	4	2	100,0
Kauno maisto pramonės ir prekybos mokymo centras	322	408	-21,1	27	22	22,7
Kauno taikomosios dailės mokykla	279	294	-5,1	2	1	100,0
Kauno technologijų mokymo centras	1532	1541	-0,6	4	9	-55,6
Kėdainių profesinio rengimo centras	193	208	-7,2	7	9	-22,2

Profesinio mokymo įstaiga	Priimtųjų į VF vietas skaičius 2024 m.	Priimtųjų į VF vietas skaičius 2023 m.	Pokytis, proc.	Priimtųjų į VNF vietas skaičius 2024 m.	Priimtųjų į VNF vietas skaičius 2023 m.	Pokytis, proc.
Klaipėdos Ernesto Galvanausko profesinio mokymo centras	564	607	-7,1	8	1	700,0
Klaipėdos Pauliaus Lindenau mokymo centras	302	210	43,8	2	9	-77,8
Klaipėdos technologijų mokymo centras	586	558	5,0	1	1	0,0
Klaipėdos turizmo mokykla	253	252	0,4	2	0	
Kupiškio technologijos ir verslo mokykla	136	159	-14,5	0	0	
Lietuvos inžinerijos kolegija ¹	13	12	8,3	1	0	0,0
Marijampolės profesinio rengimo centras	1106	1115	-0,8	2	2	0,0
Mažeikių politechnikos mokykla	235	252	-6,7	0	2	-100,0
Panevėžio mokymo centras	978	1035	-5,5	7	8	-12,5
Plungės technologijų ir verslo mokykla	166	198	-16,2	0	0	
Radviliškio technologijų ir verslo mokymo centras	208	219	-5,0	0	0	
Rokiškio profesinio mokymo centras	188	200	-6,0	0	0	
Skuodo amatų ir paslaugų mokykla	60	70	-14,3	0	0	
Smalininkų technologijų ir verslo mokykla	159	157	1,3	0	2	-100,0
Šiaulių technologijų mokymo centras	1268	1326	-4,4	3	4	-25,0
Šilutės profesinio mokymo centras	197	211	-6,6	1	1	0,0
Švenčionių profesinio rengimo centras	205	186	10,2	0	0	
Tauragės profesinio rengimo centras	202	171	18,1	0	1	-100,0
Trakų r. Aukštadvario gimnazija	26	77	-66,2	0	1	-100,0
Ukmergės technologijų ir verslo mokykla	239	360	-33,6	2	0	
Utenos regioninis profesinio mokymo centras	239	235	1,7	2	0	
Verslo ir svetingumo profesinės karjeros centras	987	796	24,0	4	11	-63,6
Viešoji įstaiga Amatų mokykla	32	34	-5,9	7	8	-12,5
VšĮ Daugų technologijos ir verslo mokykla	135	154	-12,3	0	1	
VšĮ Elektrėnų profesinio mokymo centras	321	397	-19,1	2	1	100,0

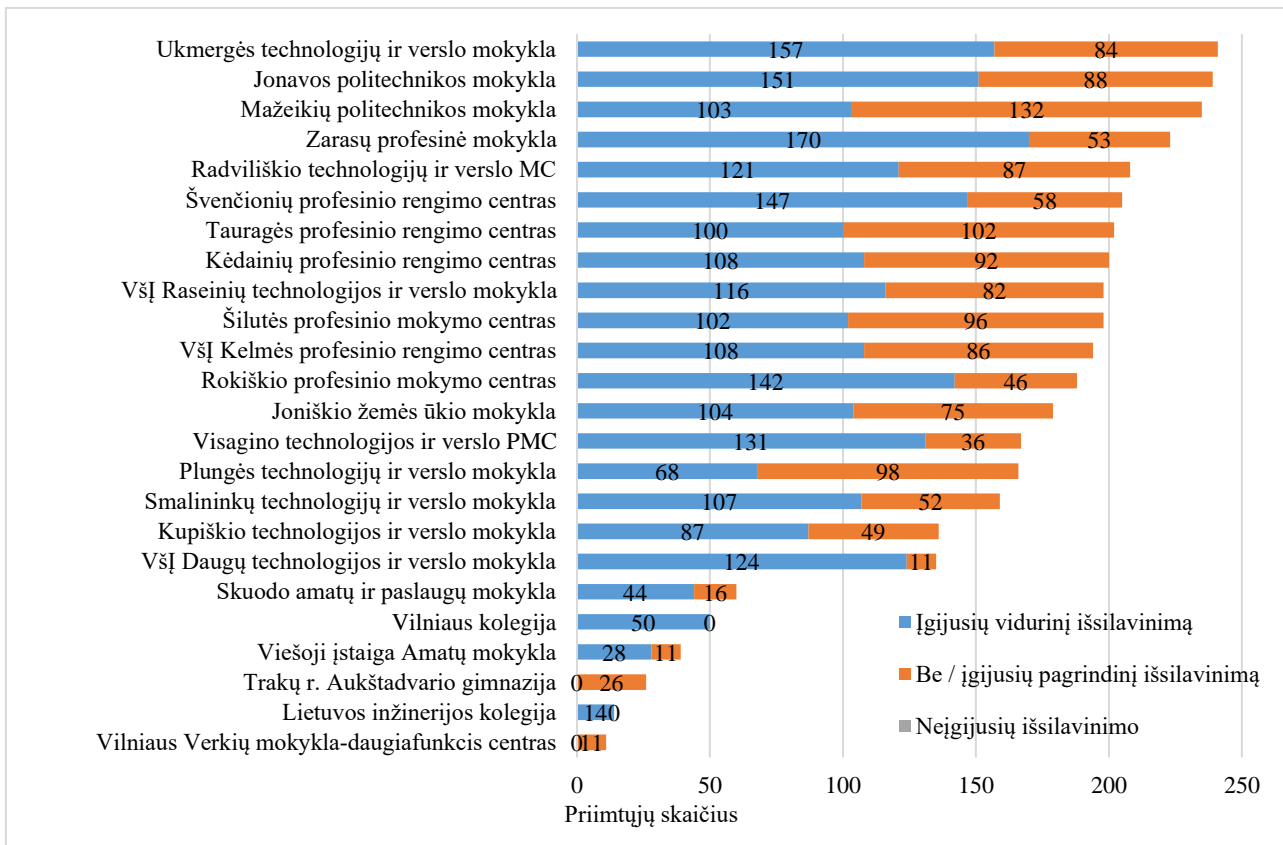
¹ Kauno miškų aplinkos ir inžinerijos kolegija susijungė su Kauno technikos kolegija ir pakeitė pavadinimą į Lietuvos inžinerijos kolegiją

Profesinio mokymo įstaiga	Priimtųjų į VF vietas skaičius 2024 m.	Priimtųjų į VF vietas skaičius 2023 m.	Pokytis, proc.	Priimtųjų į VNF vietas skaičius 2024 m.	Priimtųjų į VNF vietas skaičius 2023 m.	Pokytis, proc.
VšĮ Kelmės profesinio rengimo centras	194	197	-1,5	0	3	-100,0
VšĮ Raseinių technologijos ir verslo mokykla	198	178	11,2	0	3	
VšĮ Telšių regioninis profesinio mokymo centras	277	223	24,2	1	1	
VšĮ Vilniaus statybininkų rengimo centras	439	469	-6,4	4	5	-20,0
Vilniaus agroekologijos mokymo centras	262	220	19,1	0	2	-100,0
Vilniaus automechanikos ir verslo mokykla	544	487	11,7	2	3	-33,3
Vilniaus kolegija ²	50	40	25,0	0	0	
Vilniaus komunalinių paslaugų mokykla	478	487	-1,8	0	0	
Vilniaus paslaugų verslo profesinio mokymo centras	579	585	-1,0	7	6	16,7
Vilniaus technologijų ir inžinerijos mokymo centras (TECHIN)	964	893	8,0	3	3	0,0
Vilniaus Verkių mokykla-daugiafunkcis centras	9	14	-35,7	2	0	
Visagino technologijos ir verslo profesinio mokymo centras	164	202	-18,8	3	0	
Zarasų profesinė mokykla	223	211	5,7	0	0	

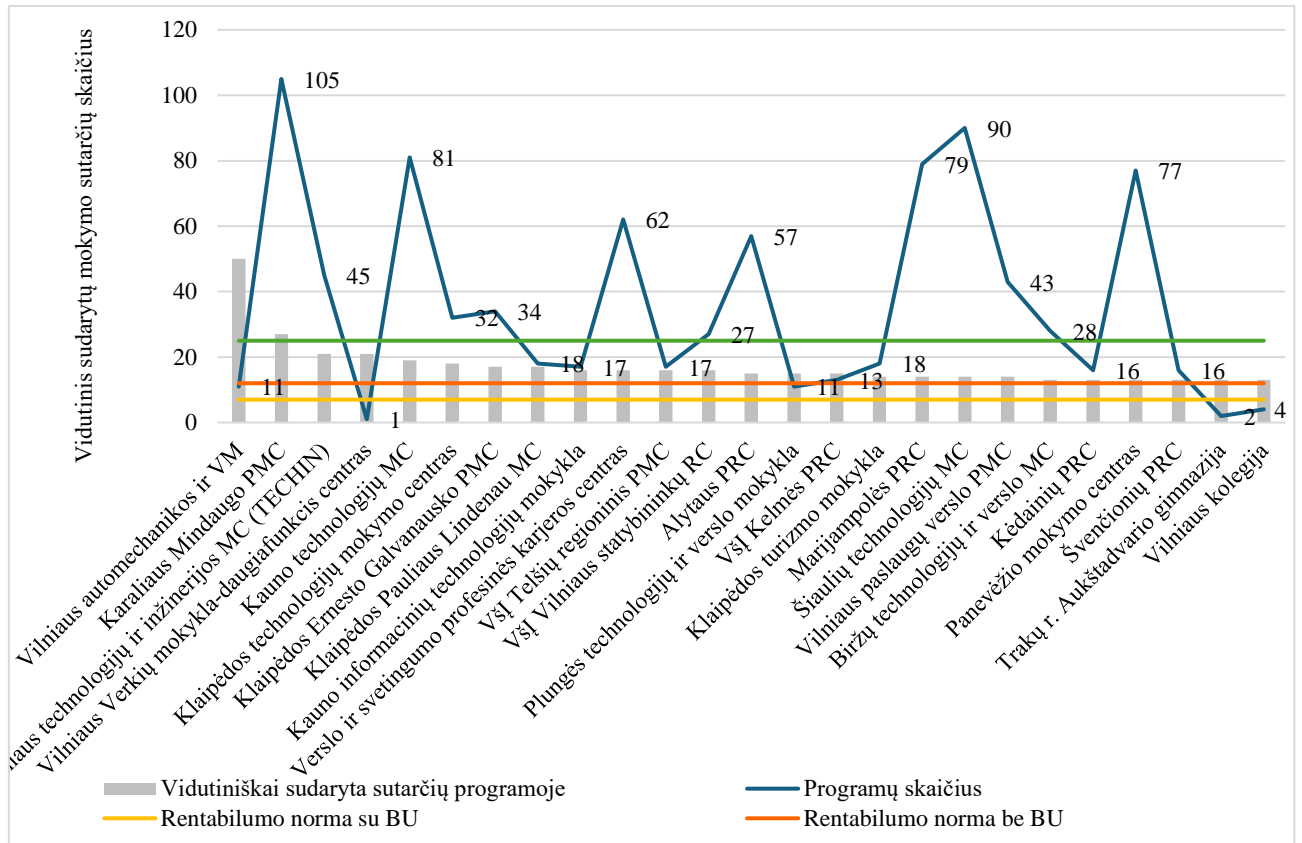
² Vilniaus technologijų ir dizaino kolegija susijungė su Vilniaus kolegija



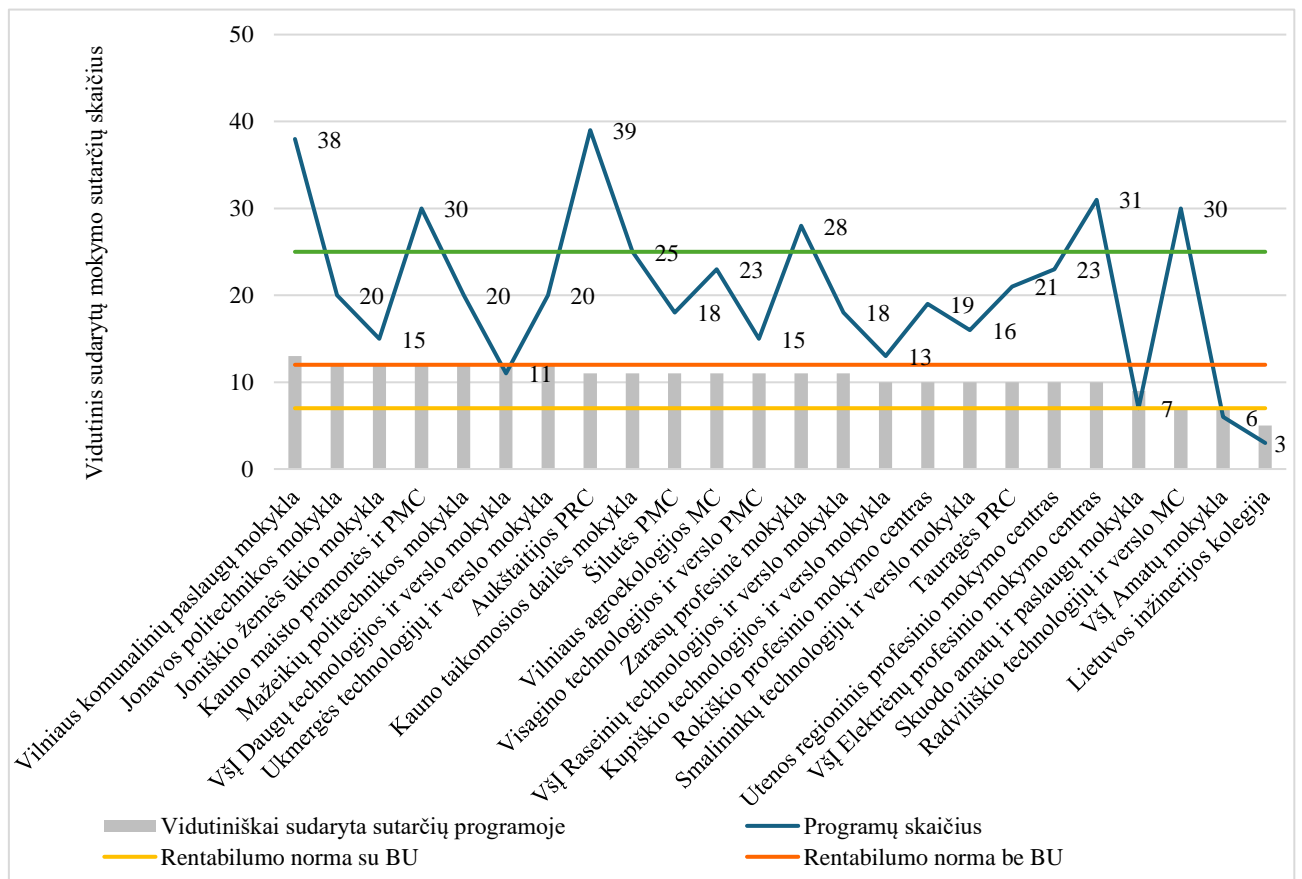
3P. 4 pav. Priimtųjų į profesinio mokymo įstaigas skaičiaus pagal išsilavinimą



3P. 5 pav. Priimtųjų į profesinio mokymo įstaigas skaičiaus pagal išsilavinimą

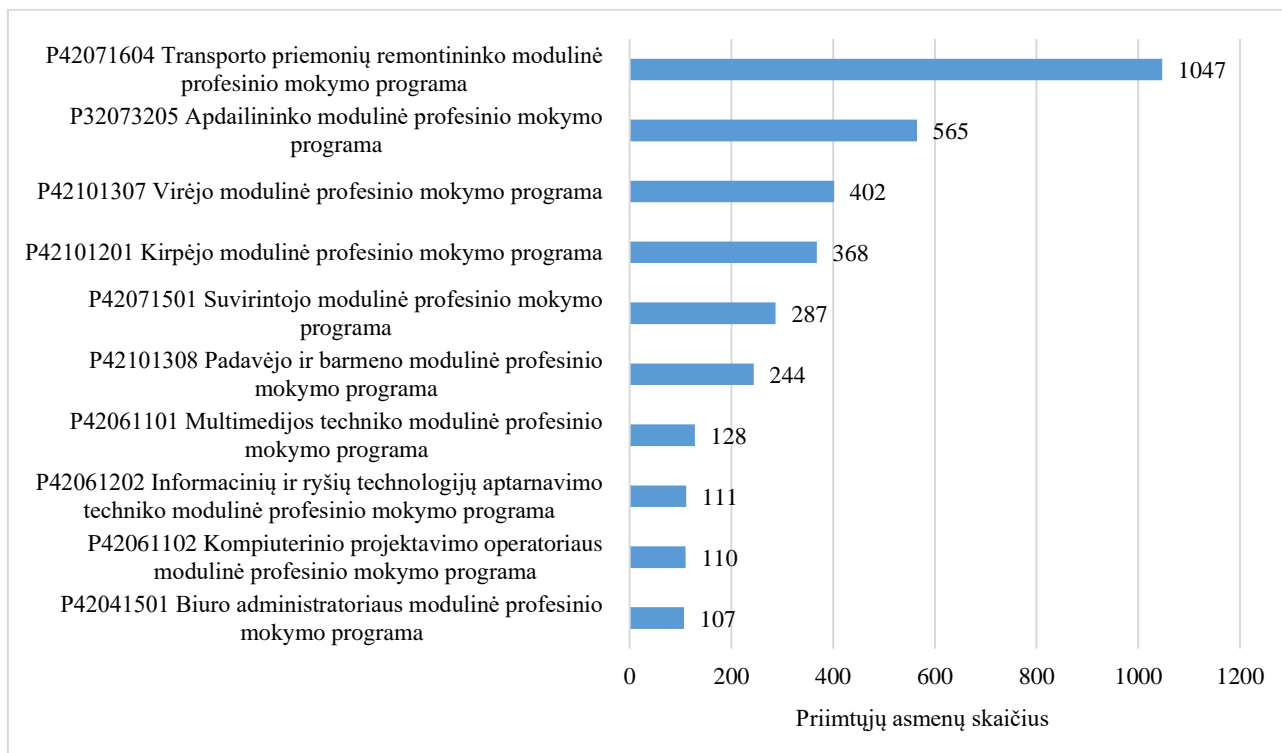


3P. 6 pav. Vidutinis PMĮ programų ir mokinių skaičius

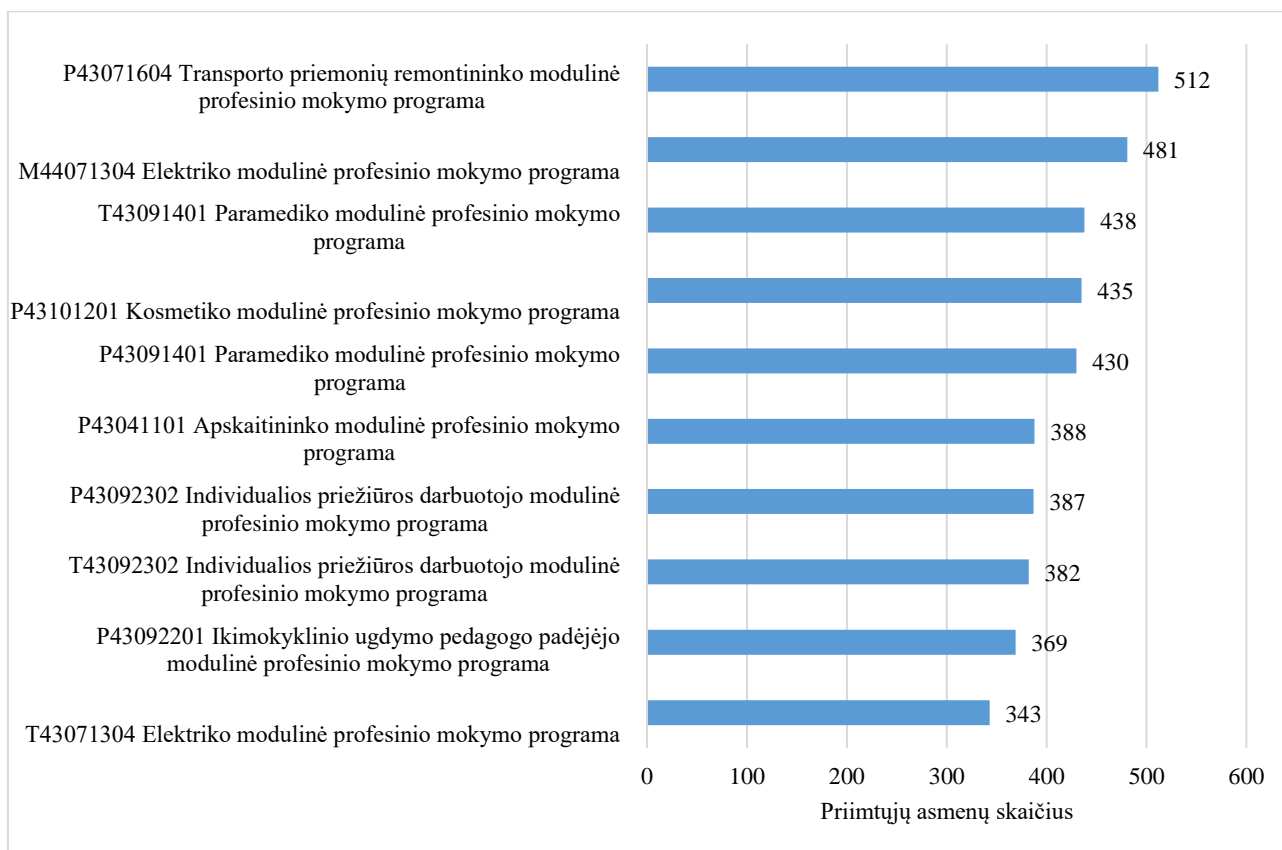


3P. 7 pav. Vidutinis PMĮ programų ir mokinių skaičius

PRIIMTŲJŲ PASISKIRSTYMAS PAGAL PROFESINIO MOKYMO PROGRAMAS



4P. 1 pav. Populiariausios mokymo programos be / su pagrindiniu išsilavinimu



4P. 2 pav. Populiariausios mokymo programos su viduriniu išsilavinimu